

AUTORIDAD DE FISCALIZACIÓN DEL JUEGO

DIRECCIÓN NACIONAL DE FISCALIZACIÓN

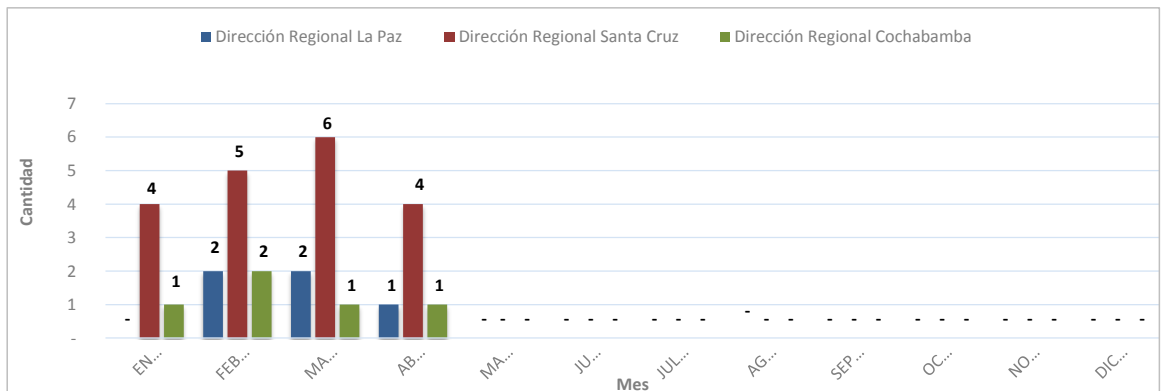
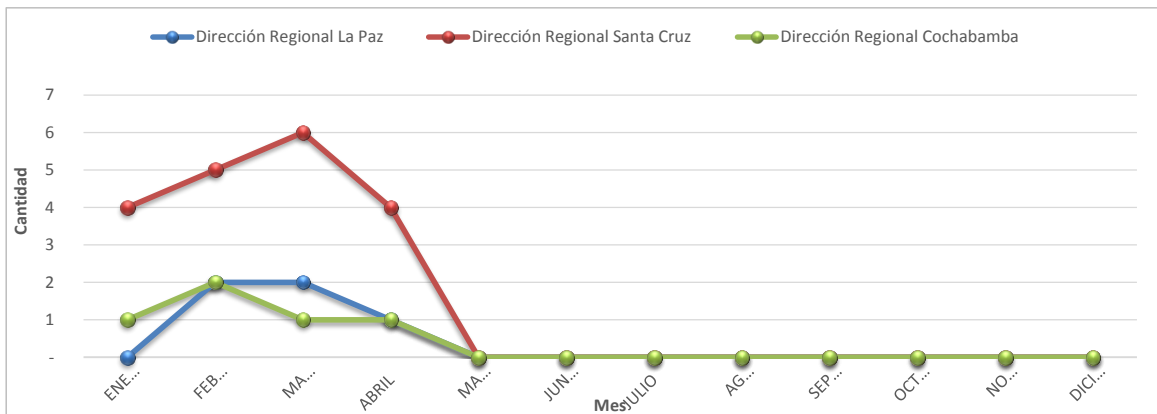
CUADROS ESTADÍSTICOS
GESTIÓN 2024 al 30 de Abril

**INTERVENCIONES A LUGARES DE JUEGO ILEGALES
AL 30 DE ABRIL DE 2024**

Dirección Regional	Departamento	Cantidad de Lugares Intervenidos	Cantidad de Máquinas y/o Medios Decomisados	Multa en UFVs
La Paz	La Paz	4	45	225,000
	Oruro	-	-	-
	Potosí	1	14	70,000
Total Dirección Regional La Paz		5	59	295,000
Santa Cruz	Santa Cruz	18	27	135,000
	Beni	1	-	5,000
	Pando	-	-	-
Total Dirección Regional Santa Cruz		19	27	140,000
Cochabamba	Cochabamba	4	19	95,000
	Chuquisaca	-	-	-
	Tarija	1	2	10,000
Total Dirección Regional Cochabamba		5	21	105,000
Total General 2024		29	107	540,000

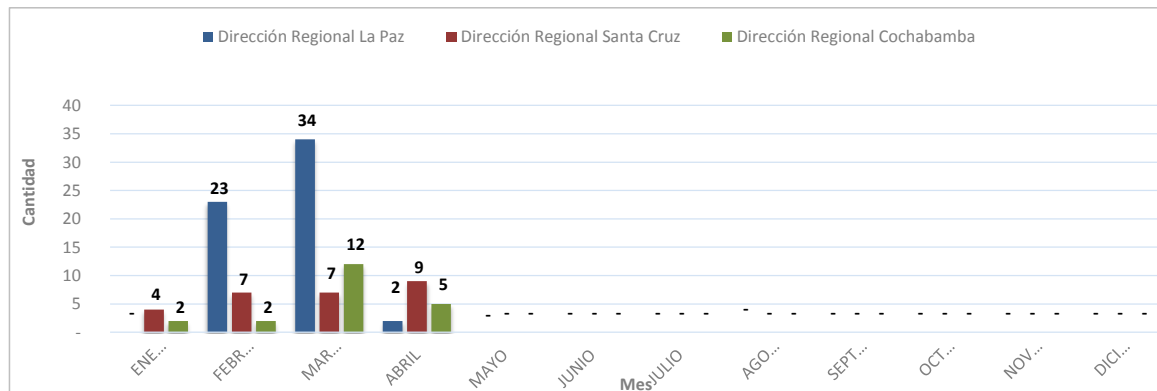
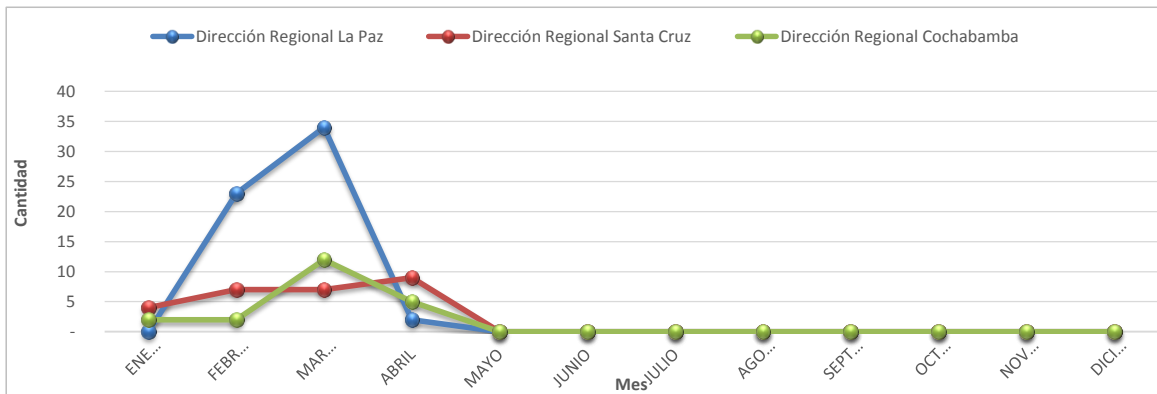
**INTERVENCIONES A LUGARES DE JUEGO ILEGALES
AL 30 DE ABRIL DE 2024**

Mes	Dirección Regional La Paz	Dirección Regional Santa Cruz	Dirección Regional Cochabamba	Dirección Nacional de Fiscalización	Total
ENERO	-	4	1	-	5
FEBRERO	2	5	2	-	9
MARZO	2	6	1	-	9
ABRIL	1	4	1	-	6
MAYO	-	-	-	-	-
JUNIO	-	-	-	-	-
JULIO	-	-	-	-	-
AGOSTO	-	-	-	-	-
SEPTIEMBRE	-	-	-	-	-
OCTUBRE	-	-	-	-	-
NOVIEMBRE	-	-	-	-	-
DICIEMBRE	-	-	-	-	-
Total	5	19	5	-	29
% Participación	17%	66%	17%	0%	100%



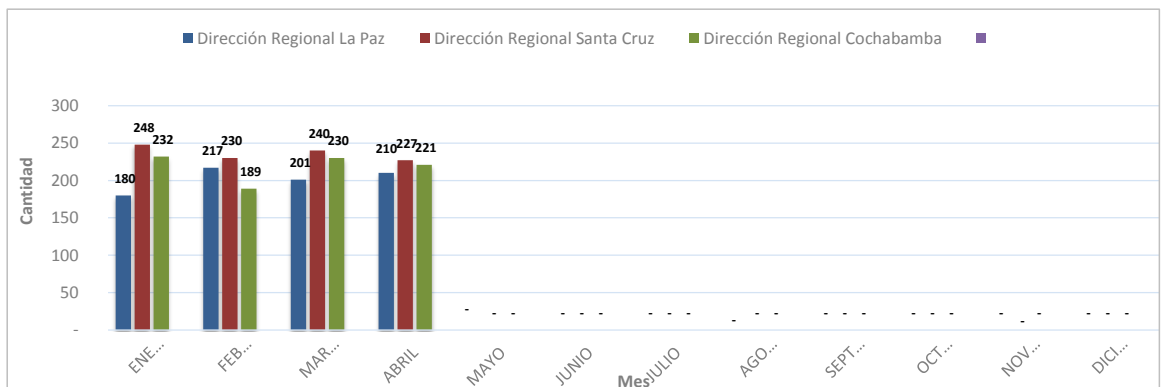
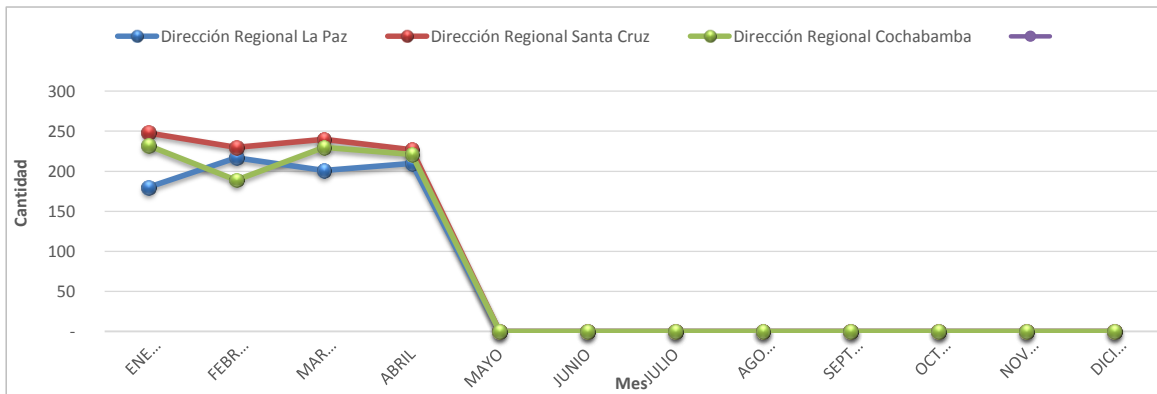
**DECOMISO PREVENTIVO DE MÁQUINAS Y/O MEDIOS DE JUEGO ILEGALES
AL 30 DE ABRIL DE 2024**

Mes	Dirección Regional La Paz	Dirección Regional Santa Cruz	Dirección Regional Cochabamba	Dirección Nacional de Fiscalización	Total
ENERO	-	4	2	-	6
FEBRERO	23	7	2	-	32
MARZO	34	7	12	-	53
ABRIL	2	9	5	-	16
MAYO	-	-	-	-	-
JUNIO	-	-	-	-	-
JULIO	-	-	-	-	-
AGOSTO	-	-	-	-	-
SEPTIEMBRE	-	-	-	-	-
OCTUBRE	-	-	-	-	-
NOVIEMBRE	-	-	-	-	-
DICIEMBRE	-	-	-	-	-
Total	59	27	21	-	107
% Participación	55%	25%	20%	0%	100%



**CONTROLES DETECTIVOS DE PROMOCIONES EMPRESARIALES
AL 30 DE ABRIL DE 2024**

Mes	Dirección Regional La Paz	Dirección Regional Santa Cruz	Dirección Regional Cochabamba	Total
ENERO	180	248	232	660
FEBRERO	217	230	189	636
MARZO	201	240	230	671
ABRIL	210	227	221	658
MAYO	-	-	-	-
JUNIO	-	-	-	-
JULIO	-	-	-	-
AGOSTO	-	-	-	-
SEPTIEMBRE	-	-	-	-
OCTUBRE	-	-	-	-
NOVIEMBRE	-	-	-	-
DICIEMBRE	-	-	-	-
Total	808	945	872	2,625
% Participación	31%	36%	33%	100%

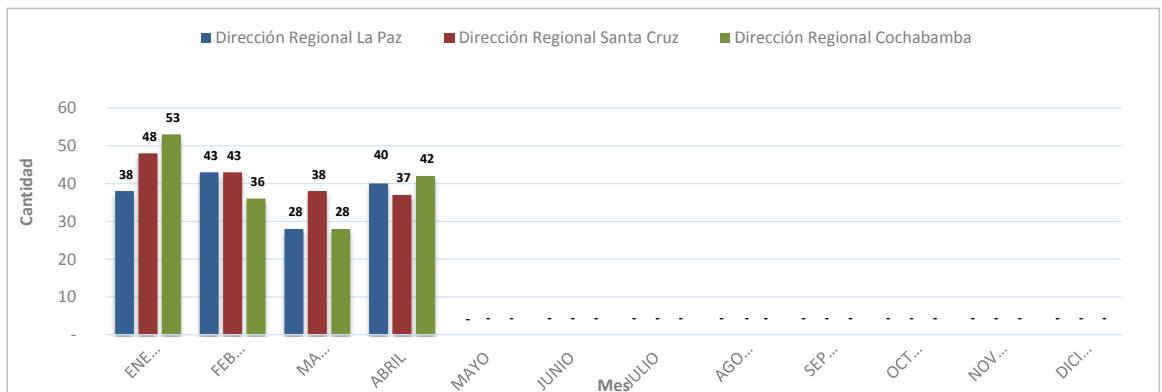
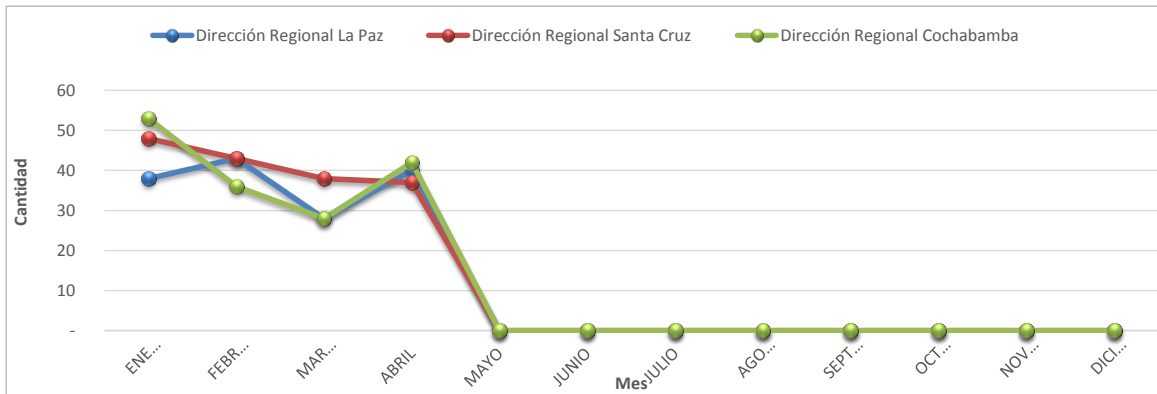


**CONTROLES OPERATIVOS A SORTEOS DE LONABOL
AL 30 DE ABRIL DE 2024**

Nº	Nombre del Sorteo	Fecha del Sorteo	Cantidad de Billetes emitidos	Monto de Premios ofertados en Bs.
1	TU AÑO MILLONARIO	09/02/2024	90,000	389,370.00
2	MI AMIGO FIEL	01/03/2024	90,000	195,000.00
3	PAPÁ SOBRE RUEDAS	27/03/2024	90,000	400,996.00
4				
5				
6				
7				
8				
9				
10				
11				
12				
13				
Total Monto en Premios Ofertados en Bs.				985,366.00

**CONTROLES OPERATIVOS A PROMOCIONES EMPRESARIALES
AL 30 DE ABRIL DE 2024**

Mes	Dirección Regional La Paz	Dirección Regional Santa Cruz	Dirección Regional Cochabamba	Total
ENERO	38	48	53	139
FEBRERO	43	43	36	122
MARZO	28	38	28	94
ABRIL	40	37	42	119
MAYO	-	-	-	-
JUNIO	-	-	-	-
JULIO	-	-	-	-
AGOSTO	-	-	-	-
SEPTIEMBRE	-	-	-	-
OCTUBRE	-	-	-	-
NOVIEMBRE	-	-	-	-
DICIEMBRE	-	-	-	-
Total	149	166	159	474
% Participación	31%	35%	34%	100%



**FISCALIZACIONES PARCIALES REALIZADAS A LONABOL
AL 30 DE ABRIL DE 2024**

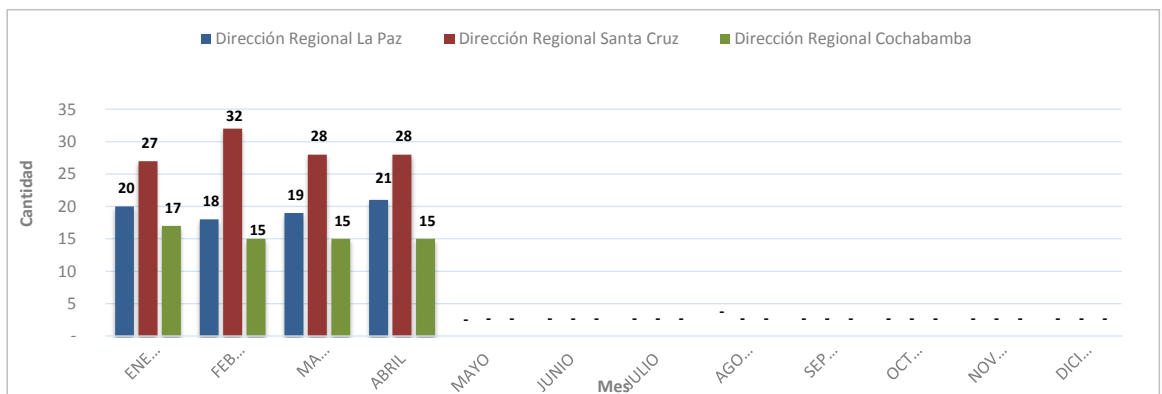
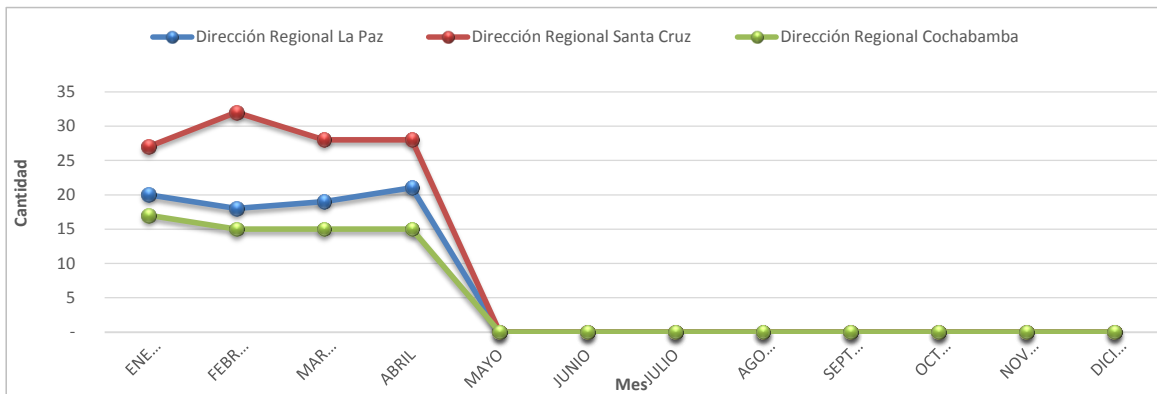
Nº	Nº de Orden de Fiscalización Parcial	Alcance	Informe de Fiscalización	Fecha Presentación Informe	Resultados de la Fiscalización
1	OFPOL-DNF 004/2023	DEL 01/01/2022 AL 30/06/2022 (SORTEOS DE LOTERÍA)	CITE: AJ/DNF/DFC/INF/51/2024	29/01/2024	ARCHIVO DE OBRADOS
2					
3					
4					
5					

**FISCALIZACIONES INTEGRALES Y PARCIALES REALIZADAS AL OPERADOR
CURUCUSI GAMES S.R.L.
AL 30 DE ABRIL DE 2024**

Nº	Nº de Orden de Fiscalización Parcial	Alcance	Informe de Fiscalización	Fecha Informe	Resultados de la Fiscalización
1	OFPOA-DNF 003/2023	Del 01/07/2022 al 30/09/2022	AJ/DNF/DFC/INF/112/2024	26/02/2024	ARCHIVO DE OBRADOS
2					
3					

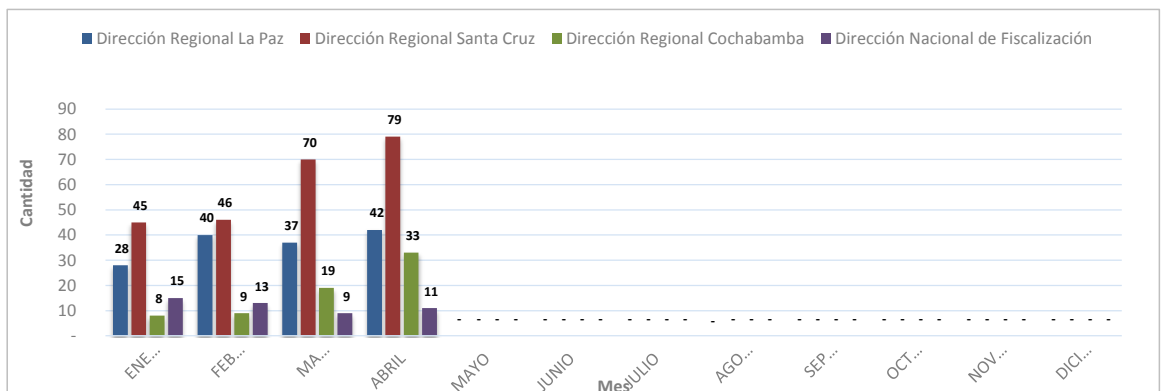
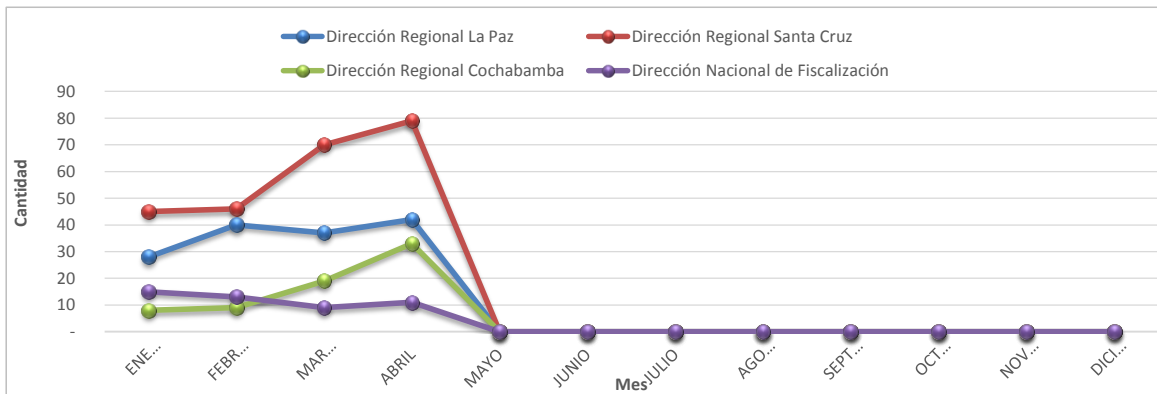
**FISCALIZACIONES A PROMOCIONES EMPRESARIALES
AL 30 DE ABRIL DE 2024**

Mes	Dirección Regional La Paz	Dirección Regional Santa Cruz	Dirección Regional Cochabamba	Total
ENERO	20	27	17	64
FEBRERO	18	32	15	65
MARZO	19	28	15	62
ABRIL	21	28	15	64
MAYO	-	-	-	-
JUNIO	-	-	-	-
JULIO	-	-	-	-
AGOSTO	-	-	-	-
SEPTIEMBRE	-	-	-	-
OCTUBRE	-	-	-	-
NOVIEMBRE	-	-	-	-
DICIEMBRE	-	-	-	-
Total	78	115	62	255
Participación	31%	45%	24%	100%



**ATENCIÓN DE CONSULTAS VERBALES, TELEFÓNICAS Y VÍA CORREO ELECTRÓNICO
AL 30 DE ABRIL DE 2024**

Mes	Dirección Regional La Paz	Dirección Regional Santa Cruz	Dirección Regional Cochabamba	Dirección Nacional de Fiscalización	Total
ENERO	28	45	8	15	96
FEBRERO	40	46	9	13	108
MARZO	37	70	19	9	135
ABRIL	42	79	33	11	165
MAYO	-	-	-	-	-
JUNIO	-	-	-	-	-
JULIO	-	-	-	-	-
AGOSTO	-	-	-	-	-
SEPTIEMBRE	-	-	-	-	-
OCTUBRE	-	-	-	-	-
NOVIEMBRE	-	-	-	-	-
DICIEMBRE	-	-	-	-	-
Total	147	240	69	48	504
% Participación	29%	48%	14%	10%	100%



**RECAUDACIÓN
POR TIPO DE IMPUESTO
POR GESTIÓN al 30/04/2024
(Por periodo pagado)**

Gestión	Impuesto al Juego (I J)	Impuesto a la Participación del Juego (IPJ)	Impuesto al Juego Promoción Empresarial (IJ-PE)	Total General
2011	9,700,746	1,079,956	4,659,620	15,440,322
2012	2,188,918	465,044	6,483,147	9,137,109
2013	10,870	822	34,038,920	34,050,612
2014	1,009,541	1,287,088	26,396,754	28,693,383
2015	2,754,211	2,259,796	26,514,124	31,528,131
2016	666,180	1,405,750	59,224,032	61,295,962
2017	1,789,715	1,729,805	80,209,400	83,728,920
2018	3,246,898	1,344,392	93,618,811	98,210,101
2019	2,287,371	534,021	81,132,443	83,953,835
2020	530,710	8,590	37,601,976	38,141,276
2021	1,373,683	476	31,114,977	32,489,136
2022	6,728,880	4,691	36,392,829	43,126,400
2023	7,998,406	609	32,232,060	40,231,075
2024	1,452,652	-	4,475,280	5,927,932
TOTALES	41,738,781	10,121,040	554,094,373	605,954,194

**RELACIÓN PROMOCIONES AUTORIZADAS POR LA AJ
Y RECAUDACIÓN IMPUESTOS POR PROMOCIONES EMPRESARIALES POR EL SIN
GESTIÓN 2024**

MES	PE AUTORIZADAS - AJ		I J-PE - SIN (RECAUDACIONES)	
	VALOR DE PREMIOS ENTREGADOS Bs.	10% en Bs. - AJ	PE por Periodo Pagado en Bs.	PE por fecha de Pago en Bs.
ENERO	126,348,454	12,634,845	2,170,698	10,132,680
FEBRERO	37,618,926	3,761,893	1,069,358	2,321,075
MARZO	33,817,651	3,381,765	1,234,262	1,020,683
ABRIL	32,816,589	3,281,659	962	1,456,452
MAYO	-	-	-	-
JUNIO	-	-	-	-
JULIO	-	-	-	-
AGOSTO	-	-	-	-
SEPTIEMBRE	-	-	-	-
OCTUBRE	-	-	-	-
NOVIEMBRE	-	-	-	-
DICIEMBRE	-	-	-	-
Totales	230,601,620	23,060,162	4,475,280	14,930,890

Fuente: Reporte MINAJ - AJ al 16/05/2024 e Información remitida mensualmente por el SIN el 16/05/2024

Nota: El Valor de Premios Entregados corresponde a la información remitida por los administrados.

Asimismo, la recaudación impositiva es debidamente informada por el SIN.

