

AUTORIDAD DE FISCALIZACIÓN DEL JUEGO

DIRECCIÓN NACIONAL DE FISCALIZACIÓN

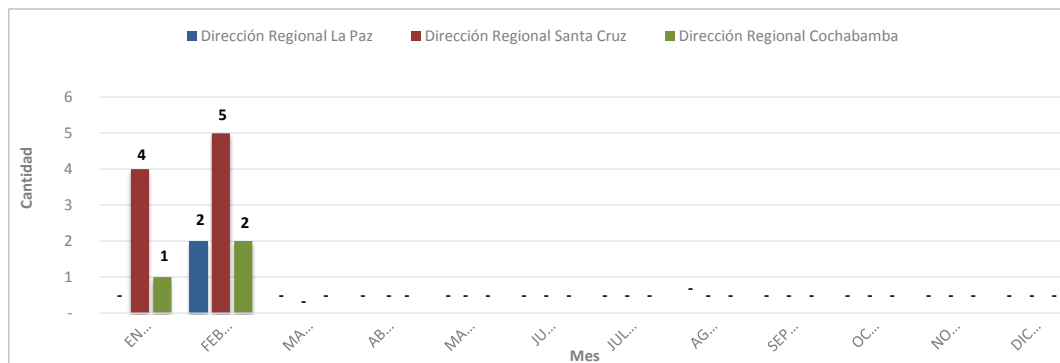
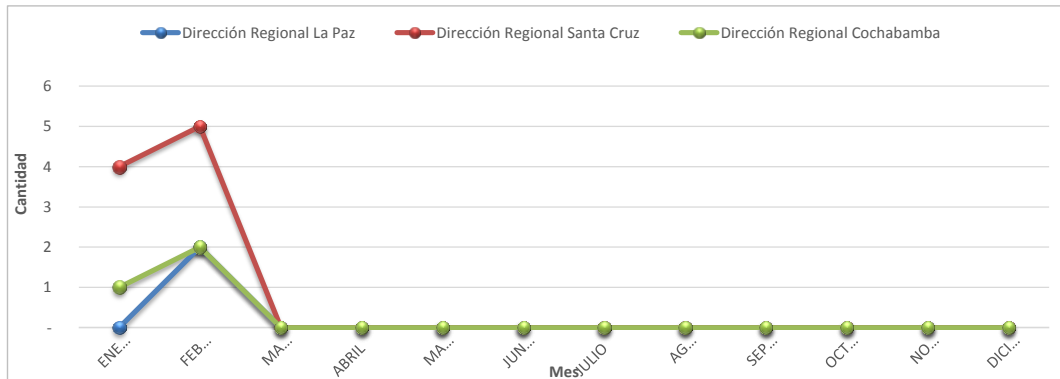
CUADROS ESTADÍSTICOS
GESTIÓN 2024 al 29 de Febrero

**INTERVENCIONES A LUGARES DE JUEGO ILEGALES
AL 29 DE FEBRERO DE 2024**

Dirección Regional	Departamento	Cantidad de Lugares Intervenido	Cantidad de Máquinas y/o Medios Decomisados	Multa en UFVs
La Paz	La Paz	1	9	45,000
	Oruro	-	-	-
	Potosí	1	14	70,000
Total Dirección Regional La Paz		2	23	115,000
Santa Cruz	Santa Cruz	9	11	55,000
	Beni	-	-	-
	Pando	-	-	-
Total Dirección Regional Santa Cruz		9	11	55,000
Cochabamba	Cochabamba	2	2	10,000
	Chuquisaca	-	-	-
	Tarija	1	2	10,000
GESTIÓN 2024 al 29 de Febrero		3	4	20,000
Total General 2024		14	38	190,000

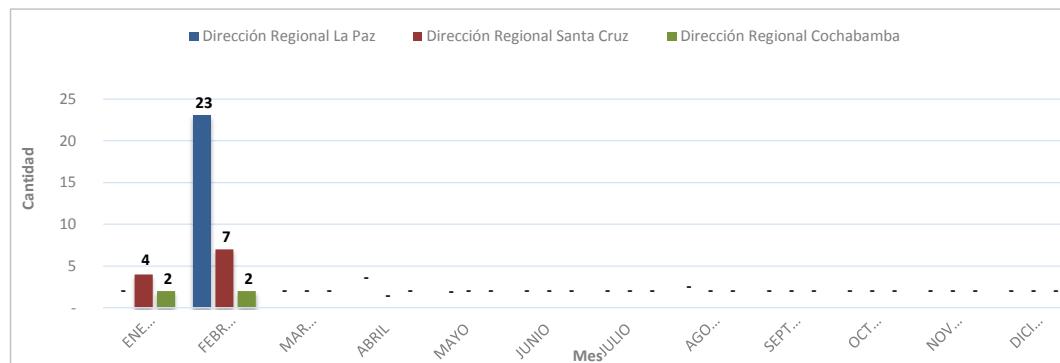
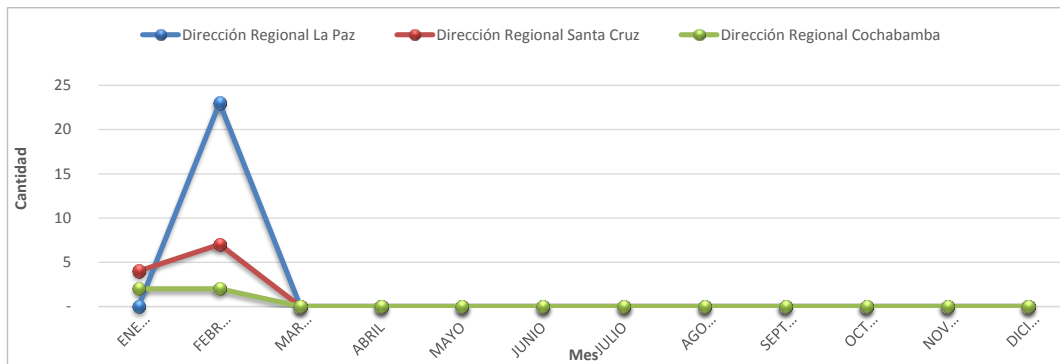
**INTERVENCIONES A LUGARES DE JUEGO ILEGALES
AL 29 DE FEBRERO DE 2024**

Mes	Dirección Regional La Paz	Dirección Regional Santa Cruz	Dirección Regional Cochabamba	Dirección Nacional de Fiscalización	Total
ENERO	-	4	1	-	5
FEBRERO	2	5	2	-	9
MARZO	-	-	-	-	-
ABRIL	-	-	-	-	-
MAYO	-	-	-	-	-
JUNIO	-	-	-	-	-
JULIO	-	-	-	-	-
AGOSTO	-	-	-	-	-
SEPTIEMBRE	-	-	-	-	-
OCTUBRE	-	-	-	-	-
NOVIEMBRE	-	-	-	-	-
DICIEMBRE	-	-	-	-	-
Total	2	9	3	-	14
% Participación	14%	64%	21%	0%	100%



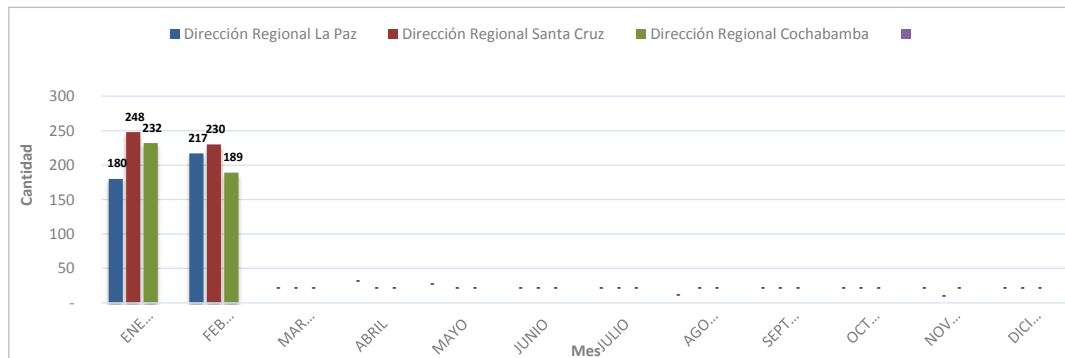
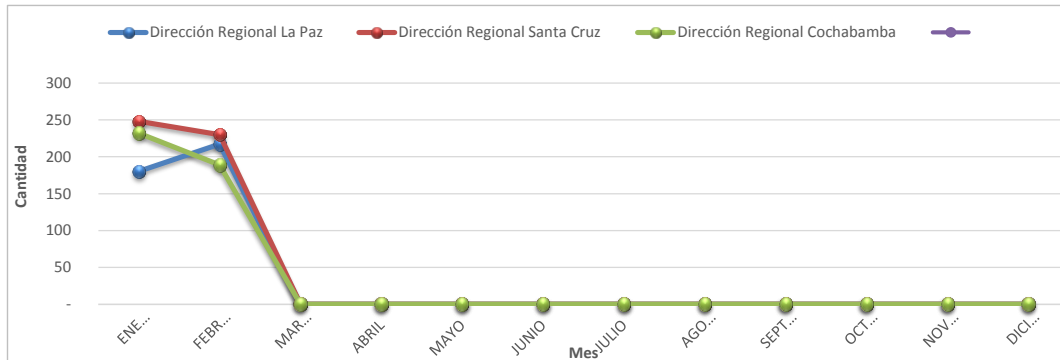
**DECOMISO PREVENTIVO DE MÁQUINAS Y/O MEDIOS DE JUEGO ILEGALES
AL 29 DE FEBRERO DE 2024**

Mes	Dirección Regional La Paz	Dirección Regional Santa Cruz	Dirección Regional Cochabamba	Dirección Nacional de Fiscalización	Total
ENERO	-	4	2	-	6
FEBRERO	23	7	2	-	32
MARZO	-	-	-	-	-
ABRIL	-	-	-	-	-
MAYO	-	-	-	-	-
JUNIO	-	-	-	-	-
JULIO	-	-	-	-	-
AGOSTO	-	-	-	-	-
SEPTIEMBRE	-	-	-	-	-
OCTUBRE	-	-	-	-	-
NOVIEMBRE	-	-	-	-	-
DICIEMBRE	-	-	-	-	-
Total	23	11	4	-	38
% Participación	61%	29%	11%	0%	100%



**CONTROLES DETECTIVOS DE PROMOCIONES EMPRESARIALES
AL 29 DE FEBRERO DE 2024**

Mes	Dirección Regional La Paz	Dirección Regional Santa Cruz	Dirección Regional Cochabamba	Total
ENERO	180	248	232	660
FEBRERO	217	230	189	636
MARZO	-	-	-	-
ABRIL	-	-	-	-
MAYO	-	-	-	-
JUNIO	-	-	-	-
JULIO	-	-	-	-
AGOSTO	-	-	-	-
SEPTIEMBRE	-	-	-	-
OCTUBRE	-	-	-	-
NOVIEMBRE	-	-	-	-
DICIEMBRE	-	-	-	-
Total	397	478	421	1,296
% Participación	31%	37%	32%	0%

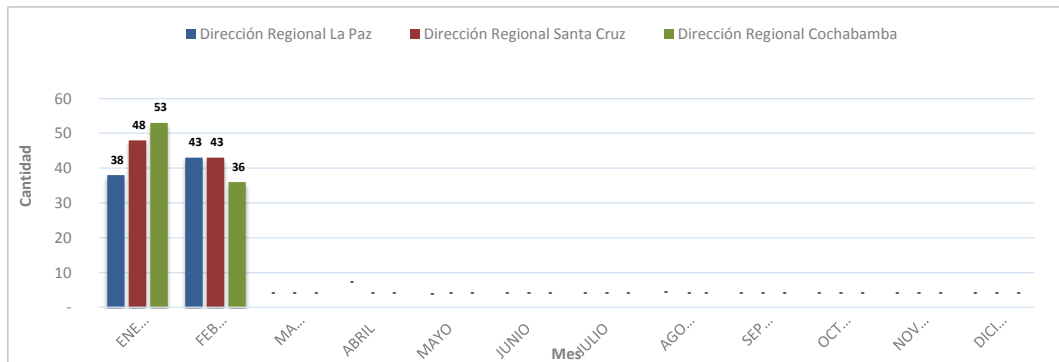
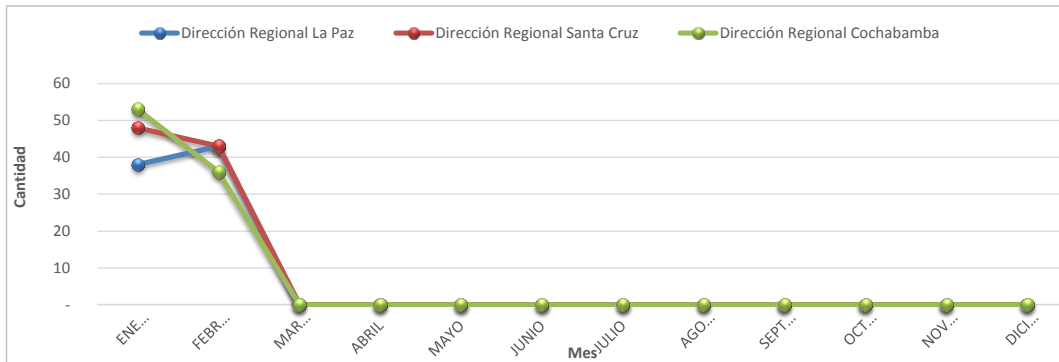


**CONTROLES OPERATIVOS A SORTEOS DE LONABOL
AL 29 DE FEBRERO DE 2024**

Nº	Nombre del Sorteo	Fecha del Sorteo	Cantidad de Billetes emitidos	Monto de Premios ofertados en Bs.
1	TU AÑO MILLONARIO	09/02/2024	90,000	170,700.00
2				
3				
4				
5				
6				
7				
8				
9				
10				
11				
12				
13				
Total Monto en Premios Ofertados en Bs.				170,700.00

**CONTROLES OPERATIVOS A PROMOCIONES EMPRESARIALES
AL 29 DE FEBRERO DE 2024**

Mes	Dirección Regional La Paz	Dirección Regional Santa Cruz	Dirección Regional Cochabamba	Total
ENERO	38	48	53	139
FEBRERO	43	43	36	122
MARZO	-	-	-	-
ABRIL	-	-	-	-
MAYO	-	-	-	-
JUNIO	-	-	-	-
JULIO	-	-	-	-
AGOSTO	-	-	-	-
SEPTIEMBRE	-	-	-	-
OCTUBRE	-	-	-	-
NOVIEMBRE	-	-	-	-
DICIEMBRE	-	-	-	-
Total	81	91	89	261
% Participación	31%	35%	34%	100%



**FISCALIZACIONES PARCIALES REALIZADAS A LONABOL
AL 29 DE FEBRERO DE 2024**

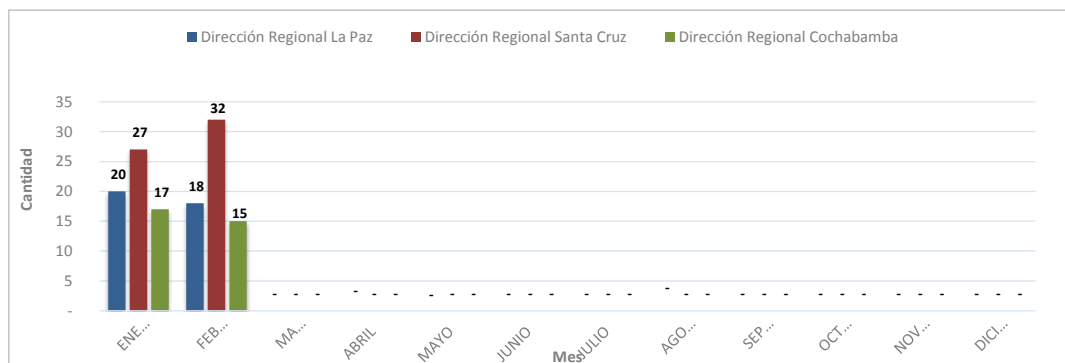
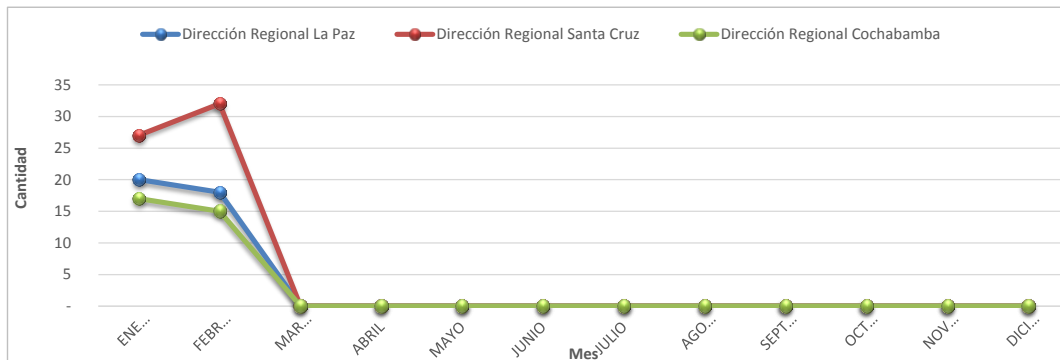
Nº	Nº de Orden de Fiscalización Parcial	Alcance	Informe de Fiscalización	Fecha Presentación Informe	Resultados de la Fiscalización
1	OFPOL-DNF 004/2023	DEL 01/01/2022 AL 30/06/2022 (SORTEOS DE LOTERÍA)	CITE: AJ/DNF/DFC/INF/51/2024	29/01/2024	ARCHIVO DE OBRADOS
2					
3					
4					
5					

**FISCALIZACIONES INTEGRALES Y PARCIALES REALIZADAS AL OPERADOR
CURUCUSI GAMES S.R.L.
AL 29 DE FEBRERO DE 2024**

Nº	Nº de Orden de Fiscalización Parcial	Alcance	Informe de Fiscalización	Fecha Informe	Resultados de la Fiscalización
1	OFPOA-DNF 003/2023	Del 01/07/2022 al 30/09/2022	AJ/DNF/DFC/INF/112/2024	26/02/2024	ARCHIVO DE OBRADOS
2					
3					

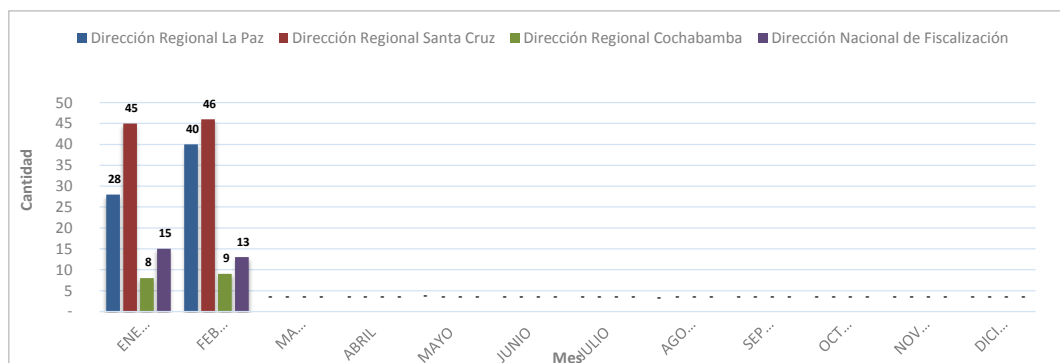
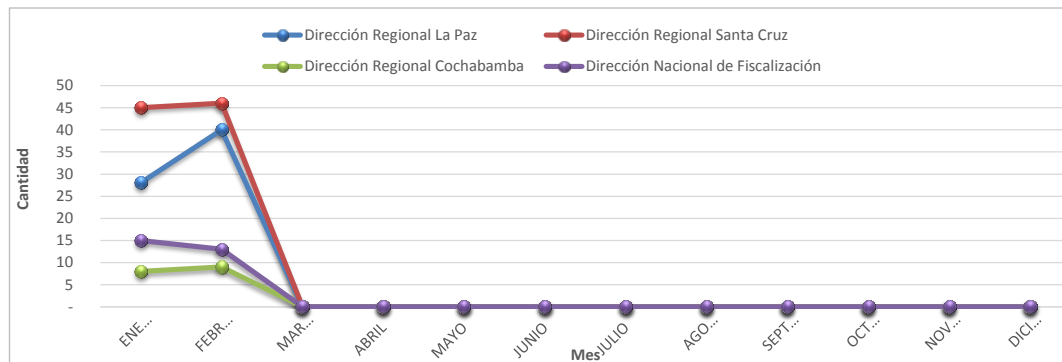
**FISCALIZACIONES A PROMOCIONES EMPRESARIALES
AL 29 DE FEBRERO DE 2024**

Mes	Dirección Regional La Paz	Dirección Regional Santa Cruz	Dirección Regional Cochabamba	Total
ENERO	20	27	17	64
FEBRERO	18	32	15	65
MARZO	-	-	-	-
ABRIL	-	-	-	-
MAYO	-	-	-	-
JUNIO	-	-	-	-
JULIO	-	-	-	-
AGOSTO	-	-	-	-
SEPTIEMBRE	-	-	-	-
OCTUBRE	-	-	-	-
NOVIEMBRE	-	-	-	-
DICIEMBRE	-	-	-	-
Total	38	59	32	129
Participación	29%	46%	25%	100%



**ATENCIÓN DE CONSULTAS VERBALES, TELEFÓNICAS Y VÍA CORREO ELECTRÓNICO
AL 29 DE FEBRERO DE 2024**

Mes	Dirección Regional La Paz	Dirección Regional Santa Cruz	Dirección Regional Cochabamba	Dirección Nacional de Fiscalización	Total
ENERO	28	45	8	15	96
FEBRERO	40	46	9	13	108
MARZO	-	-	-	-	-
ABRIL	-	-	-	-	-
MAYO	-	-	-	-	-
JUNIO	-	-	-	-	-
JULIO	-	-	-	-	-
AGOSTO	-	-	-	-	-
SEPTIEMBRE	-	-	-	-	-
OCTUBRE	-	-	-	-	-
NOVIEMBRE	-	-	-	-	-
DICIEMBRE	-	-	-	-	-
Total	68	91	17	28	204
% Participación	33%	45%	8%	14%	100%



**RECAUDACIÓN
POR TIPO DE IMPUESTO
POR GESTIÓN al 29/02/2024
(Por periodo pagado)**

Gestión	Impuesto al Juego (I J)	Impuesto a la Participación del Juego (IPJ)	Impuesto al Juego Promoción Empresarial (IJ-PE)	Total General
2011	9,700,746	1,079,956	4,659,620	15,440,322
2012	2,188,918	465,044	6,483,147	9,137,109
2013	10,870	822	34,038,920	34,050,612
2014	1,009,541	1,287,088	26,396,754	28,693,383
2015	2,754,211	2,259,796	26,514,124	31,528,131
2016	666,180	1,405,750	59,224,032	61,295,962
2017	1,789,715	1,729,805	80,209,400	83,728,920
2018	3,217,046	1,344,392	93,618,811	98,180,249
2019	2,230,149	534,021	81,132,443	83,896,613
2020	521,191	8,590	37,601,976	38,131,757
2021	1,351,776	476	31,114,717	32,466,969
2022	6,587,328	4,691	36,392,704	42,984,723
2023	7,871,727	609	32,054,915	39,927,251
2024	143,794	-	2,175,675	2,319,469
TOTALES	40,043,192	10,121,040	551,617,238	601,781,470

**RELACIÓN PROMOCIONES AUTORIZADAS POR LA AJ
Y RECAUDACIÓN IMPUESTOS POR PROMOCIONES EMPRESARIALES POR EL SIN
GESTIÓN 2024**

MES	PE AUTORIZADAS - AJ		I J-PE - SIN (RECAUDACIONES)	
	VALOR DE PREMIOS ENTREGADOS Bs.	10% en Bs. - AJ	PE por Periodo Pagado en Bs.	PE por fecha de Pago en Bs.
ENERO	110,080,428	11,008,043	2,159,145	10,132,680
FEBRERO	37,646,493	3,764,649	16,530	2,321,075
MARZO	-	-	-	-
ABRIL	-	-	-	-
MAYO	-	-	-	-
JUNIO	-	-	-	-
JULIO	-	-	-	-
AGOSTO	-	-	-	-
SEPTIEMBRE	-	-	-	-
OCTUBRE	-	-	-	-
NOVIEMBRE	-	-	-	-
DICIEMBRE	-	-	-	-
Totales	147,726,921	14,772,692	2,175,675	12,453,755

Fuente: Reporte MINAJ - AJ al 20/03/2024 e Información remitida mensualmente por el SIN al 19/03/2024

Nota: El Valor de Premios Entregados corresponde a la información remitida por los administrados.

Asimismo, la recaudación impositiva es debidamente informada por el SIN.

