

AUTORIDAD DE FISCALIZACIÓN DEL JUEGO

DIRECCIÓN NACIONAL DE FISCALIZACIÓN

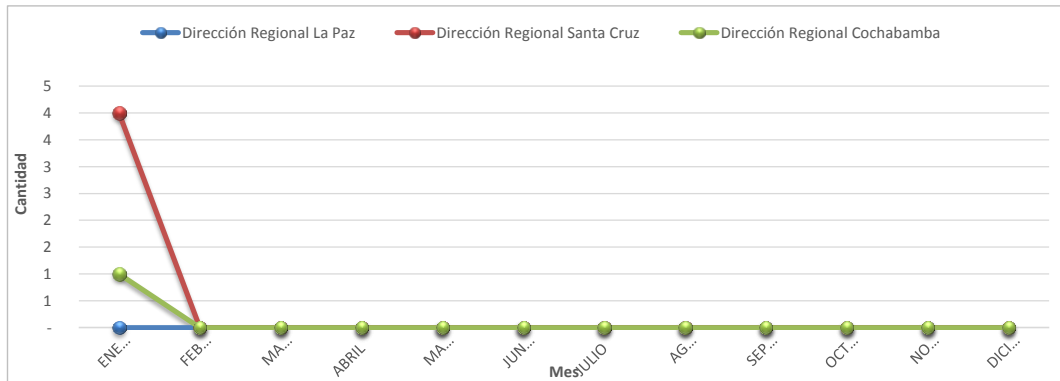
CUADROS ESTADÍSTICOS
GESTIÓN 2024 al 31 de Enero

**INTERVENCIONES A LUGARES DE JUEGO ILEGALES
AL 31 DE ENERO DE 2024**

Dirección Regional	Departamento	Cantidad de Lugares Intervenido	Cantidad de Máquinas y/o Medios Decomisados	Multa en UFVs
La Paz	La Paz	-	-	-
	Oruro	-	-	-
	Potosí	-	-	-
Total Dirección Regional La Paz		-	-	-
Santa Cruz	Santa Cruz	4	4	20,000
	Beni	-	-	-
	Pando	-	-	-
Total Dirección Regional Santa Cruz		4	4	20,000
Cochabamba	Cochabamba	-	-	-
	Chuquisaca	-	-	-
	Tarija	1	2	10,000
GESTIÓN 2024 al 31 de Enero		1	2	10,000
Total General 2024		5	6	30,000

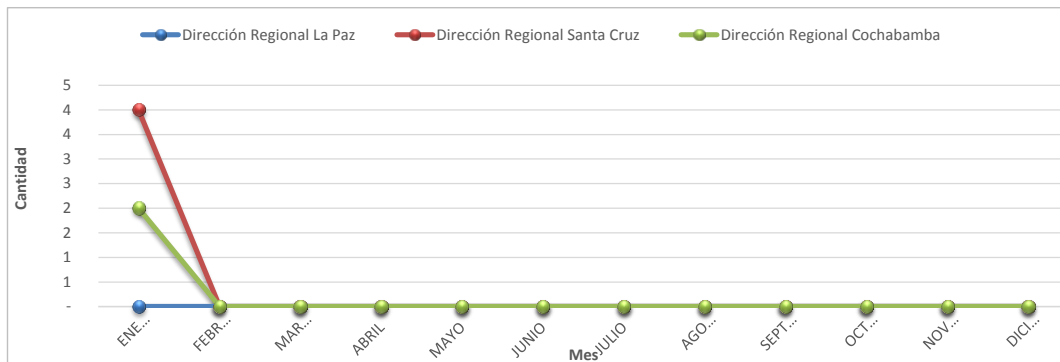
**INTERVENCIONES A LUGARES DE JUEGO ILEGALES
AL 31 DE ENERO DE 2024**

Mes	Dirección Regional La Paz	Dirección Regional Santa Cruz	Dirección Regional Cochabamba	Dirección Nacional de Fiscalización	Total
ENERO	-	4	1	-	5
FEBRERO	-	-	-	-	-
MARZO	-	-	-	-	-
ABRIL	-	-	-	-	-
MAYO	-	-	-	-	-
JUNIO	-	-	-	-	-
JULIO	-	-	-	-	-
AGOSTO	-	-	-	-	-
SEPTIEMBRE	-	-	-	-	-
OCTUBRE	-	-	-	-	-
NOVIEMBRE	-	-	-	-	-
DICIEMBRE	-	-	-	-	-
Total	-	4	1	-	5
% Participación	0%	80%	20%	0%	100%



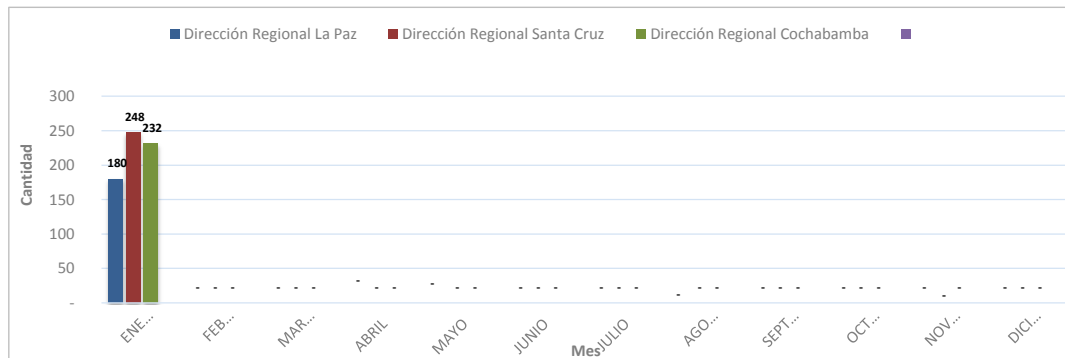
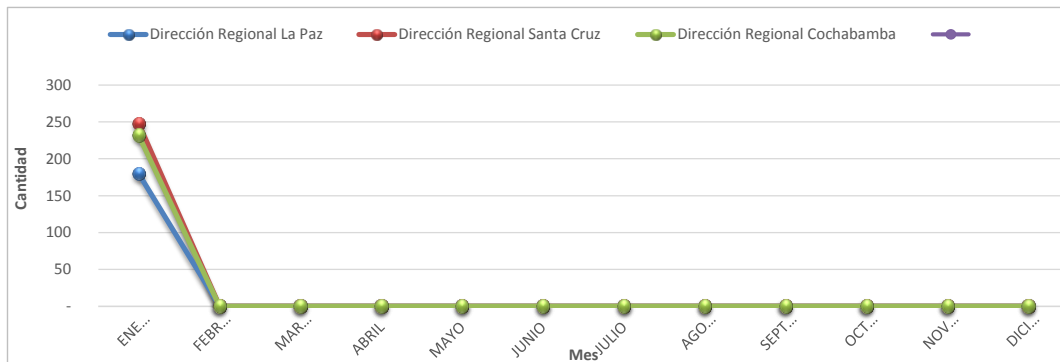
**DECOMISO PREVENTIVO DE MÁQUINAS Y/O MEDIOS DE JUEGO ILEGALES
AL 31 DE ENERO DE 2024**

Mes	Dirección Regional La Paz	Dirección Regional Santa Cruz	Dirección Regional Cochabamba	Dirección Nacional de Fiscalización	Total
ENERO	-	4	2	-	6
FEBRERO	-	-	-	-	-
MARZO	-	-	-	-	-
ABRIL	-	-	-	-	-
MAYO	-	-	-	-	-
JUNIO	-	-	-	-	-
JULIO	-	-	-	-	-
AGOSTO	-	-	-	-	-
SEPTIEMBRE	-	-	-	-	-
OCTUBRE	-	-	-	-	-
NOVIEMBRE	-	-	-	-	-
DICIEMBRE	-	-	-	-	-
Total	-	4	2	-	6
% Participación	0%	67%	33%	0%	100%



**CONTROLES DETECTIVOS DE PROMOCIONES EMPRESARIALES
AL 31 DE ENERO DE 2024**

Mes	Dirección Regional La Paz	Dirección Regional Santa Cruz	Dirección Regional Cochabamba	Total
ENERO	180	248	232	660
FEBRERO	-	-	-	-
MARZO	-	-	-	-
ABRIL	-	-	-	-
MAYO	-	-	-	-
JUNIO	-	-	-	-
JULIO	-	-	-	-
AGOSTO	-	-	-	-
SEPTIEMBRE	-	-	-	-
OCTUBRE	-	-	-	-
NOVIEMBRE	-	-	-	-
DICIEMBRE	-	-	-	-
Total	180	248	232	660
% Participación	27%	38%	35%	0%

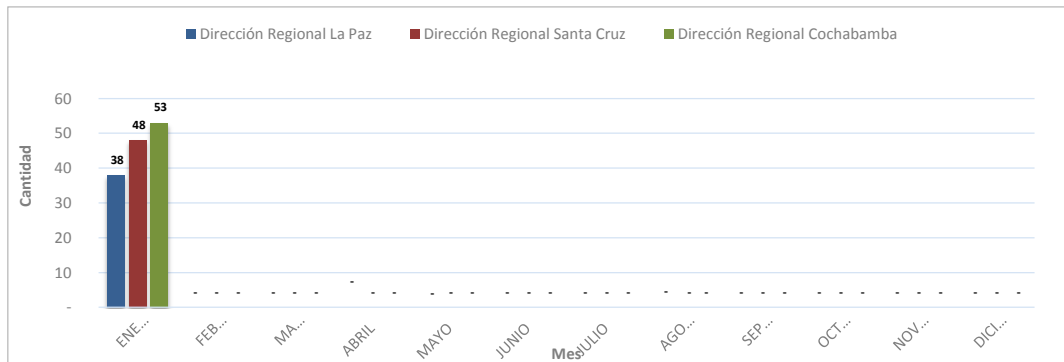
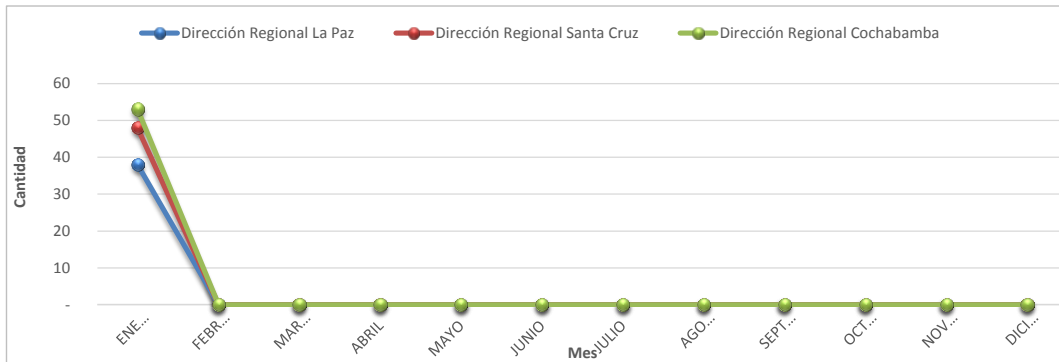


**CONTROLES OPERATIVOS A SORTEOS DE LONABOL
AL 31 DE ENERO DE 2024**

Nº	Nombre del Sorteo	Fecha del Sorteo	Cantidad de Billetes emitidos	Monto de Premios ofertados en Bs.
1				
2				
3				
4				
5				
6				
7				
8				
9				
10				
11				
12				
13				
Total Monto en Premios Ofertados en Bs.				-

**CONTROLES OPERATIVOS A PROMOCIONES EMPRESARIALES
AL 31 DE ENERO DE 2024**

Mes	Dirección Regional La Paz	Dirección Regional Santa Cruz	Dirección Regional Cochabamba	Total
ENERO	38	48	53	139
FEBRERO	-	-	-	-
MARZO	-	-	-	-
ABRIL	-	-	-	-
MAYO	-	-	-	-
JUNIO	-	-	-	-
JULIO	-	-	-	-
AGOSTO	-	-	-	-
SEPTIEMBRE	-	-	-	-
OCTUBRE	-	-	-	-
NOVIEMBRE	-	-	-	-
DICIEMBRE	-	-	-	-
Total	38	48	53	139
% Participación	27%	35%	38%	100%



**FISCALIZACIONES PARCIALES REALIZADAS A LONABOL
AL 31 DE ENERO DE 2024**

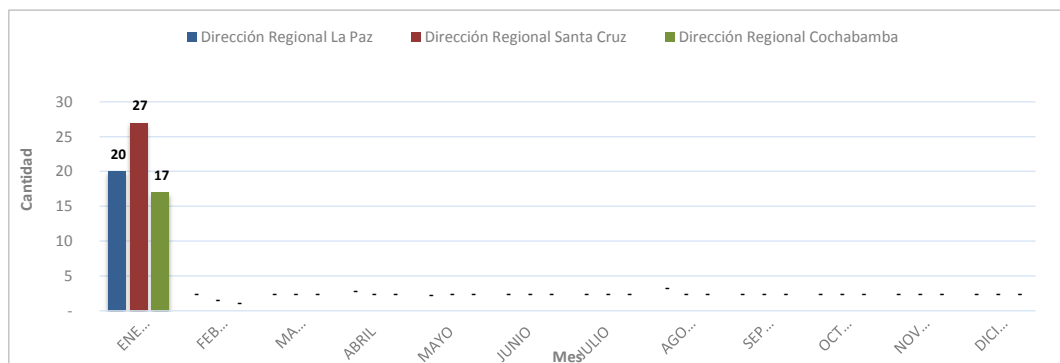
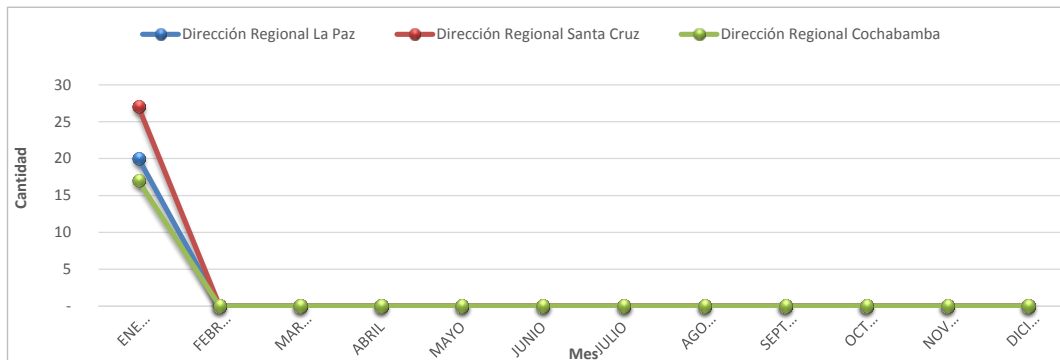
Nº	Nº de Orden de Fiscalización Parcial	Alcance	Informe de Fiscalización	Fecha Presentación Informe	Resultados de la Fiscalización
1	OFPOL-DNF 004/2023	DEL 01/01/2022 AL 30/06/2022 (SORTEOS DE LOTERÍA)	CITE: AJ/DNF/DFC/INF/51/2024	29/01/2024	ARCHIVO DE OBRADOS
2					
3					
4					
5					

**FISCALIZACIONES INTEGRALES Y PARCIALES REALIZADAS AL OPERADOR
CURUCUSI GAMES S.R.L.
AL 31 DE ENERO DE 2024**

Nº	Nº de Orden de Fiscalización Parcial	Alcance	Informe de Fiscalización	Fecha Informe	Resultados de la Fiscalización
1					
2					
3					

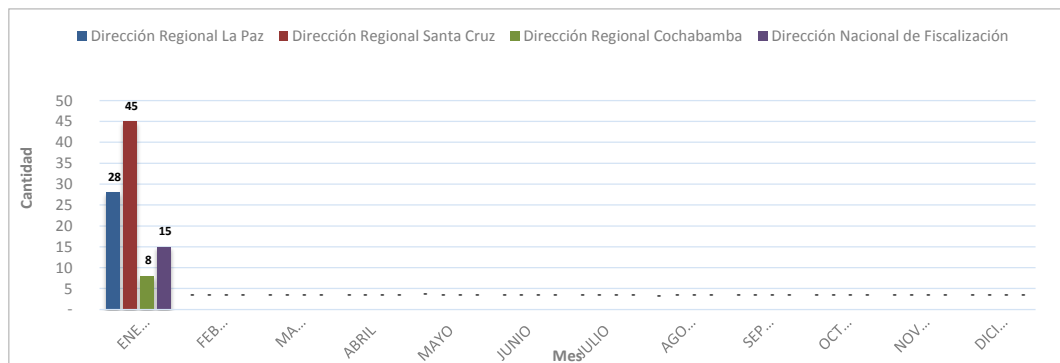
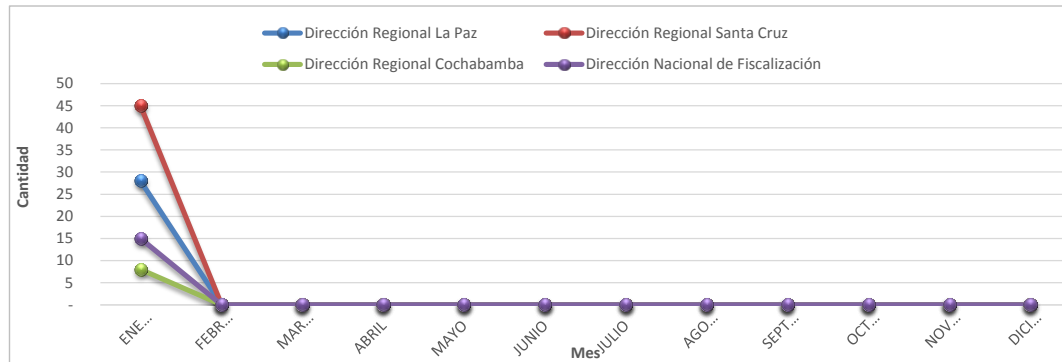
**FISCALIZACIONES A PROMOCIONES EMPRESARIALES
AL 31 DE ENERO DE 2024**

Mes	Dirección Regional La Paz	Dirección Regional Santa Cruz	Dirección Regional Cochabamba	Total
ENERO	20	27	17	64
FEBRERO	-	-	-	-
MARZO	-	-	-	-
ABRIL	-	-	-	-
MAYO	-	-	-	-
JUNIO	-	-	-	-
JULIO	-	-	-	-
AGOSTO	-	-	-	-
SEPTIEMBRE	-	-	-	-
OCTUBRE	-	-	-	-
NOVIEMBRE	-	-	-	-
DICIEMBRE	-	-	-	-
Total	20	27	17	64
Participación	31%	42%	27%	100%



**ATENCIÓN DE CONSULTAS VERBALES, TELEFÓNICAS Y VÍA CORREO ELECTRÓNICO
AL 31 DE ENERO DE 2024**

Mes	Dirección Regional La Paz	Dirección Regional Santa Cruz	Dirección Regional Cochabamba	Dirección Nacional de Fiscalización	Total
ENERO	28	45	8	15	96
FEBRERO	-	-	-	-	-
MARZO	-	-	-	-	-
ABRIL	-	-	-	-	-
MAYO	-	-	-	-	-
JUNIO	-	-	-	-	-
JULIO	-	-	-	-	-
AGOSTO	-	-	-	-	-
SEPTIEMBRE	-	-	-	-	-
OCTUBRE	-	-	-	-	-
NOVIEMBRE	-	-	-	-	-
DICIEMBRE	-	-	-	-	-
Total	28	45	8	15	96
% Participación	29%	47%	8%	16%	100%



**RECAUDACIÓN
POR TIPO DE IMPUESTO
POR GESTIÓN al 31/01/2024
(Por periodo pagado)**

Gestión	Impuesto al Juego (I J)	Impuesto a la Participación del Juego (IPJ)	Impuesto al Juego Promoción Empresarial (IJ-PE)	Total General
2011	9,700,746	1,079,956	4,659,620	15,440,322
2012	2,188,918	465,044	6,483,147	9,137,109
2013	10,870	822	34,038,920	34,050,612
2014	1,009,541	1,287,088	26,396,754	28,693,383
2015	2,754,211	2,259,796	26,514,124	31,528,131
2016	666,180	1,405,750	59,224,032	61,295,962
2017	1,789,715	1,729,805	80,209,400	83,728,920
2018	3,197,207	1,344,392	93,618,811	98,160,410
2019	2,201,826	534,021	81,132,443	83,868,290
2020	516,479	8,590	37,601,976	38,127,045
2021	1,340,926	476	31,114,717	32,456,119
2022	6,517,153	4,691	36,392,704	42,914,548
2023	7,284,946	609	31,892,791	39,178,346
2024	-	-	16,724	16,724
TOTALES	39,178,718	10,121,040	549,296,163	598,595,921

**RELACIÓN PROMOCIONES AUTORIZADAS POR LA AJ
Y RECAUDACIÓN IMPUESTOS POR PROMOCIONES EMPRESARIALES POR EL SIN
GESTIÓN 2024**

MES	PE AUTORIZADAS - AJ		I J-PE - SIN (RECAUDACIONES)	
	VALOR DE PREMIOS ENTREGADOS Bs.	10% en Bs. - AJ	PE por Periodo Pagado en Bs.	PE por fecha de Pago en Bs.
ENERO	110,080,428	11,008,043	16,724	10,132,680
FEBRERO	-	-	-	-
MARZO	-	-	-	-
ABRIL	-	-	-	-
MAYO	-	-	-	-
JUNIO	-	-	-	-
JULIO	-	-	-	-
AGOSTO	-	-	-	-
SEPTIEMBRE	-	-	-	-
OCTUBRE	-	-	-	-
NOVIEMBRE	-	-	-	-
DICIEMBRE	-	-	-	-
Totales	110,080,428	11,008,043	16,724	10,132,680

Fuente: Reporte MINAJ - AJ al 23/02/2024 e Información remitida mensualmente por el SIN al 22/02/2024

Nota: El Valor de Premios Entregados corresponde a la información remitida por los administrados.

Asimismo, la recaudación impositiva es debidamente informada por el SIN.

