

AUTORIDAD DE FISCALIZACIÓN DEL JUEGO

DIRECCIÓN NACIONAL DE FISCALIZACIÓN

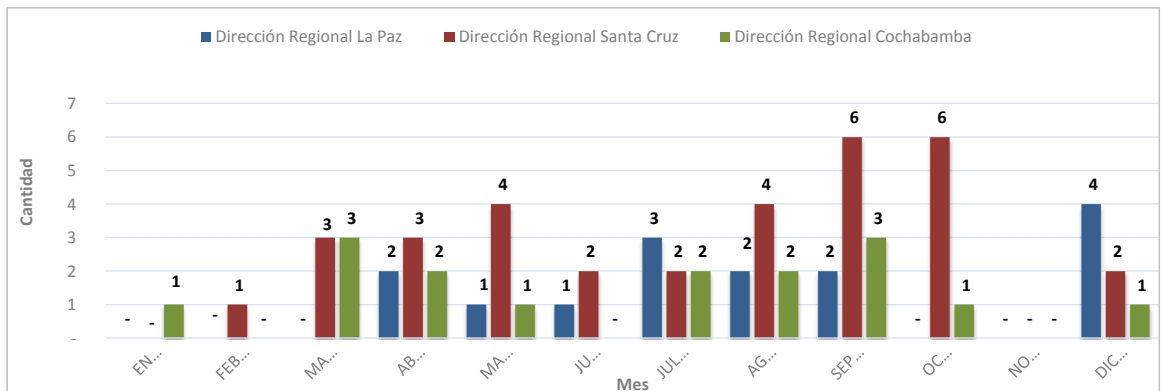
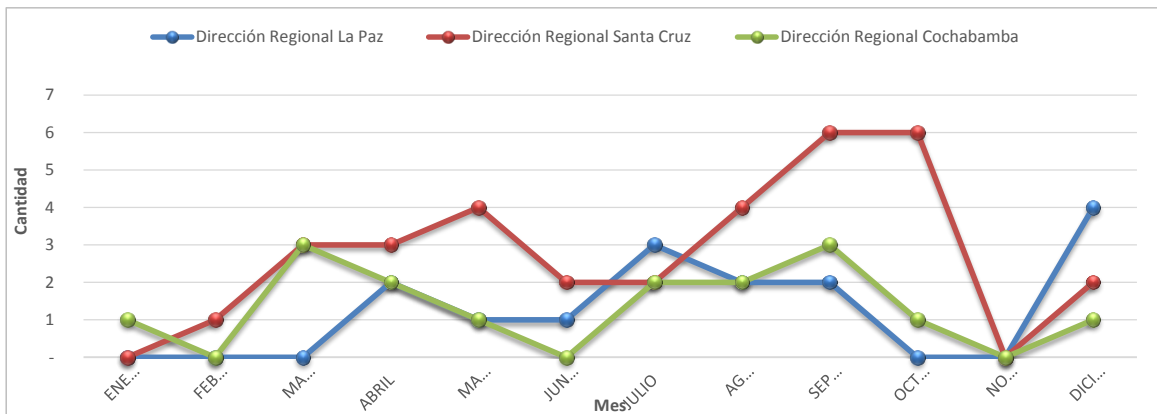
CUADROS ESTADÍSTICOS
GESTIÓN 2023 al 31 de Diciembre

**INTERVENCIONES A LUGARES DE JUEGO ILEGALES
AL 31 DE DICIEMBRE DE 2023**

Dirección Regional	Departamento	Cantidad de Lugares Intervenidos	Cantidad de Medios de Juego Decomisadas	Multa en UFVs
La Paz	La Paz	11	74	370,000
	Oruro	-	-	-
	Potosí	4	26	130,000
Total Dirección Regional La Paz		15	100	500,000
Santa Cruz	Santa Cruz	32	235	1,175,000
	Beni	1	1	5,000
	Pando	-	-	-
Total Dirección Regional Santa Cruz		33	236	1,180,000
Cochabamba	Cochabamba	10	53	265,000
	Chuquisaca	1	9	45,000
	Tarija	5	16	80,000
GESTIÓN 2023 al 31 de Diciembre		16	78	390,000
Total General 2023		64	414	2,070,000

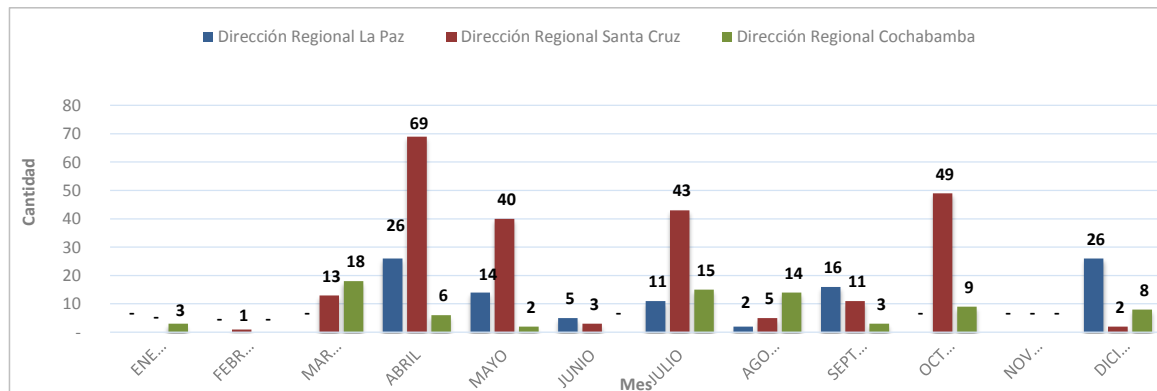
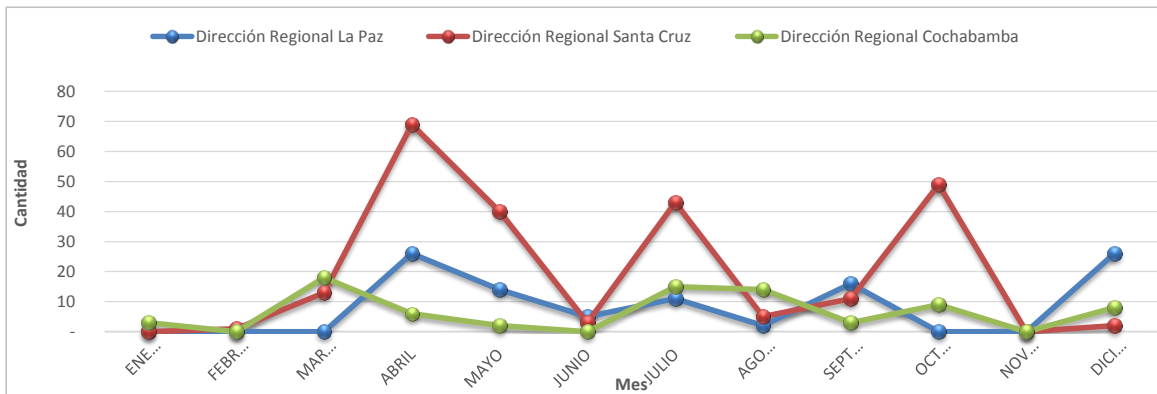
**INTERVENCIONES A LUGARES DE JUEGO ILEGALES
AL 31 DE DICIEMBRE DE 2023**

Mes	Dirección Regional La Paz	Dirección Regional Santa Cruz	Dirección Regional Cochabamba	Total
ENERO	-	-	1	1
FEBRERO	-	1	-	1
MARZO	-	3	3	6
ABRIL	2	3	2	7
MAYO	1	4	1	6
JUNIO	1	2	-	3
JULIO	3	2	2	7
AGOSTO	2	4	2	8
SEPTIEMBRE	2	6	3	11
OCTUBRE	-	6	1	7
NOVIEMBRE	-	-	-	-
DICIEMBRE	4	2	1	7
Total	15	33	16	64
% Participación	23%	52%	25%	100%



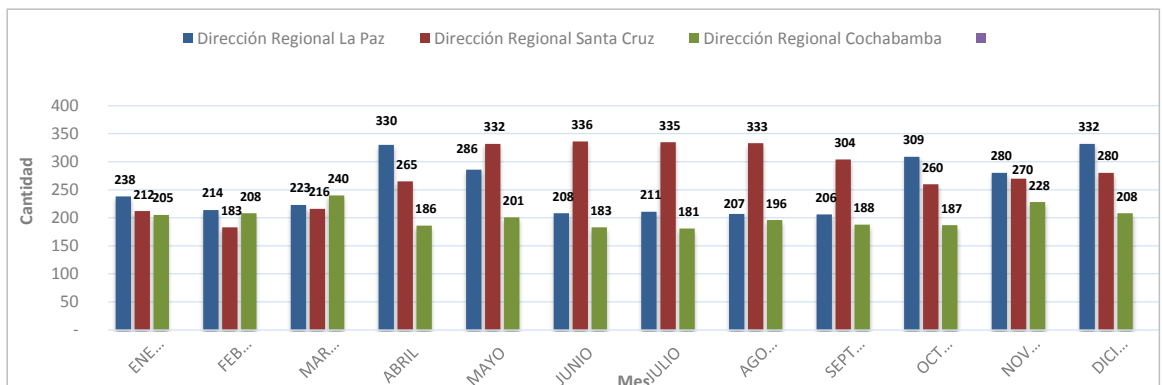
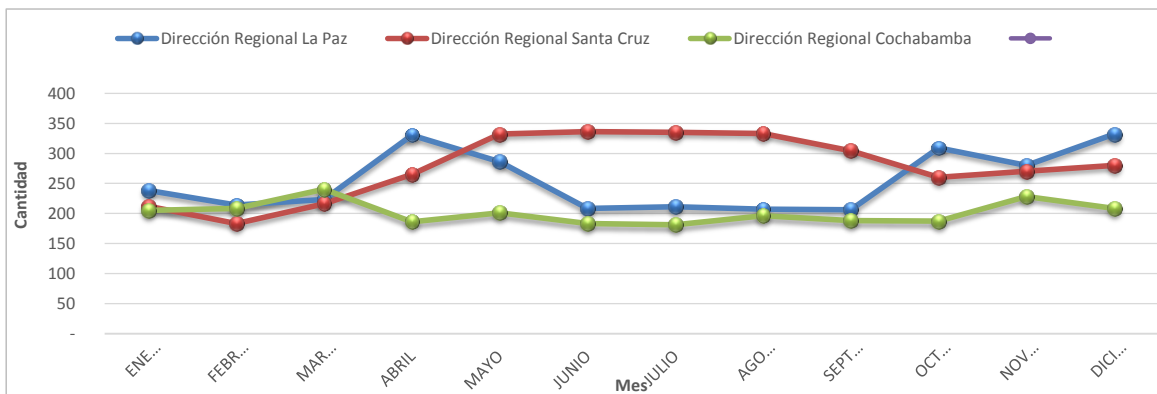
**DECOMISO PREVENTIVO DE MÁQUINAS Y/O MEDIOS DE JUEGO ILEGALES
AL 31 DE DICIEMBRE DE 2023**

Mes	Dirección Regional La Paz	Dirección Regional Santa Cruz	Dirección Regional Cochabamba	Total
ENERO	-	-	3	3
FEBRERO	-	1	-	1
MARZO	-	13	18	31
ABRIL	26	69	6	101
MAYO	14	40	2	56
JUNIO	5	3	-	8
JULIO	11	43	15	69
AGOSTO	2	5	14	21
SEPTIEMBRE	16	11	3	30
OCTUBRE	-	49	9	58
NOVIEMBRE	-	-	-	-
DICIEMBRE	26	2	8	36
Total	100	236	78	414
% Participación	24%	57%	19%	100%



**CONTROLES DETECTIVOS DE PROMOCIONES EMPRESARIALES
AL 31 DE DICIEMBRE DE 2023**

Mes	Dirección Regional La Paz	Dirección Regional Santa Cruz	Dirección Regional Cochabamba	Total
ENERO	238	212	205	655
FEBRERO	214	183	208	605
MARZO	223	216	240	679
ABRIL	330	265	186	781
MAYO	286	332	201	819
JUNIO	208	336	183	727
JULIO	211	335	181	727
AGOSTO	207	333	196	736
SEPTIEMBRE	206	304	188	698
OCTUBRE	309	260	187	756
NOVIEMBRE	280	270	228	778
DICIEMBRE	332	280	208	820
Total	3,044	3,326	2,411	-
% Participación	35%	38%	27%	0%
				100%

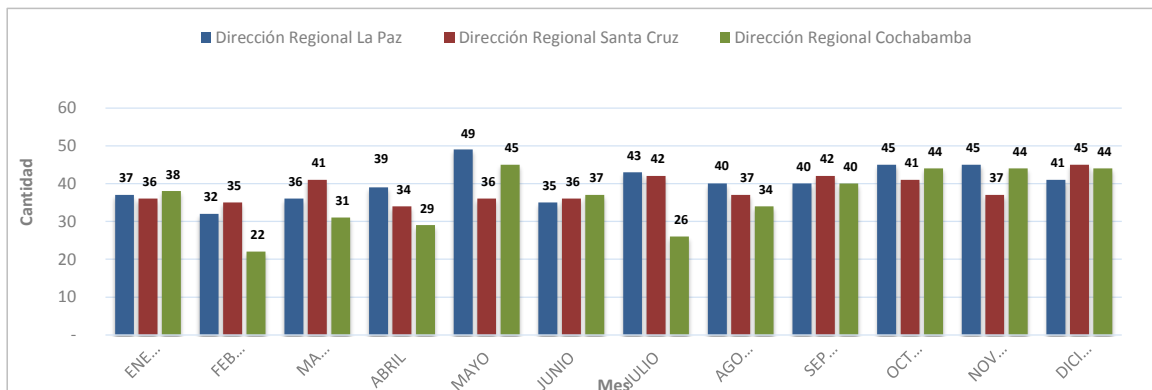
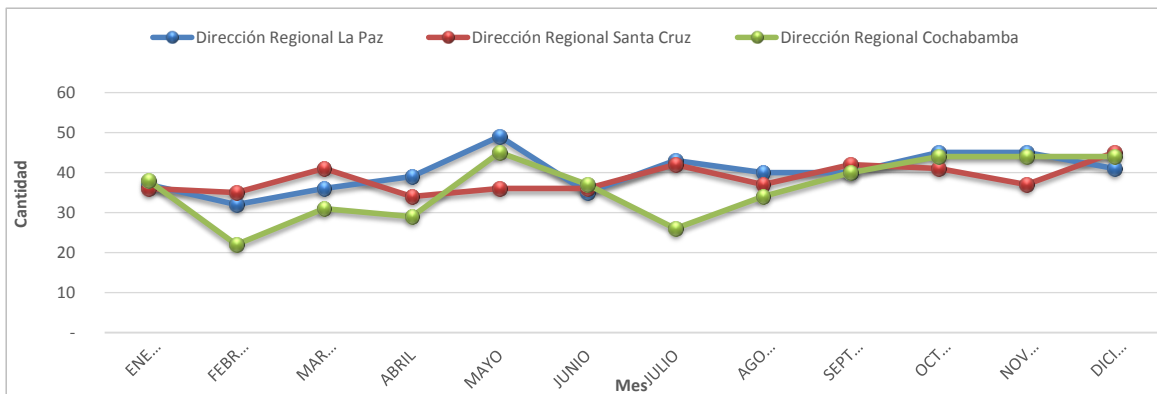


**CONTROLES OPERATIVOS A SORTEOS DE LONABOL
AL 31 DE DICIEMBRE DE 2023**

Nº	Nombre del Sorteo	Fecha del Sorteo	Cantidad de Billetes emitidos	Monto de Premios ofertados en Bs.
1	BILLETE DE LA ABUNDANCIA 2023	03/02/2023	90,000	389,370.00
2	EL CARNAVALERO	03/03/2023	90,000	389,370.00
3	PAPÁ MI SUPER HEROE	24/03/2023	90,000	406,370.00
4	VIVAN LOS NIÑOS	14/04/2023	100,000	231,080.00
5	MI CHURA TARIJA	21/04/2023	40,000	127,130.00
6	FLOR DE CHUQUISACA	31/05/2023	40,000	127,130.00
7	LAS MAMÁS FACTURAN	02/06/2023	100,000	687,360.00
8	TU SUERTE EN SAN JUAN	30/06/2023	90,000	410,506.00
9	OH LINDA LA PAZ!	21/07/2023	40,000	127,130.00
10	VIVA MI PATRIA BOLIVIA	11/08/2023	90,000	569,360.00
11	VIRGENCITA DE URKUPIÑA	08/09/2023	90,000	393,370.00
12	PRIMAVERA	06/10/2023	100,000	283,280.00
13	MUJER HEROÍNA DE LA VIDA	04/11/2023	90,000	379,370.00
14	FELIZ NAVIDAD	28/12/2023	100,000	1,098,040.00
Total Monto en Premios Ofertados en Bs.				5,618,866.00

**CONTROLES OPERATIVOS A PROMOCIONES EMPRESARIALES
AL 31 DE DICIEMBRE DE 2023**

Mes	Dirección Regional La Paz	Dirección Regional Santa Cruz	Dirección Regional Cochabamba	Total
ENERO	37	36	38	111
FEBRERO	32	35	22	89
MARZO	36	41	31	108
ABRIL	39	34	29	102
MAYO	49	36	45	130
JUNIO	35	36	37	108
JULIO	43	42	26	111
AGOSTO	40	37	34	111
SEPTIEMBRE	40	42	40	122
OCTUBRE	45	41	44	130
NOVIEMBRE	45	37	44	126
DICIEMBRE	41	45	44	130
Total	482	462	434	1,378
% Participación	35%	34%	31%	100%



**FISCALIZACIONES PARCIALES REALIZADAS A LONABOL
AL 31 DE DICIEMBRE DE 2023**

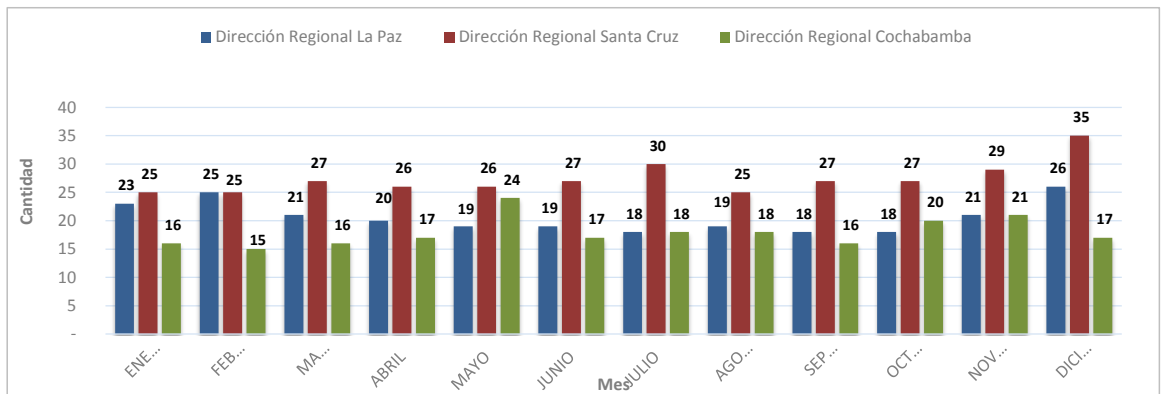
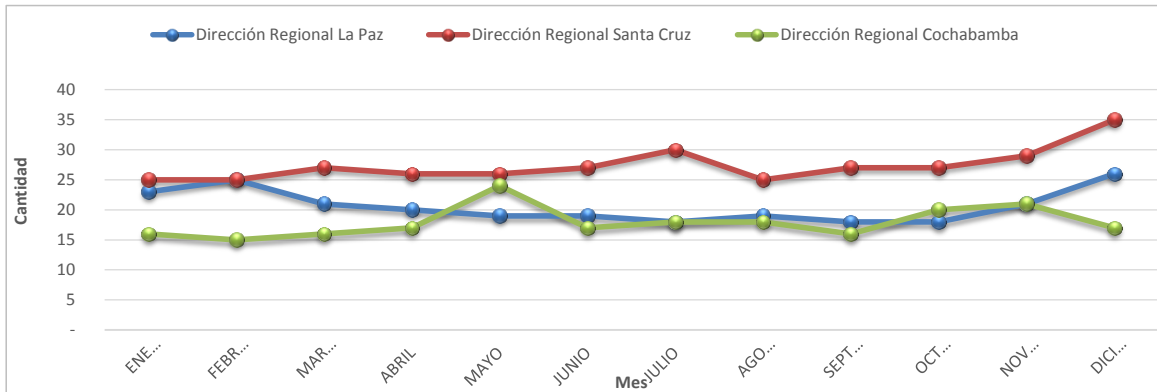
Nº	Nº de Orden de Fiscalización Parcial	Alcance	Informe de Fiscalización	Fecha Presentación Informe	Resultados de la Fiscalización
1	0FPOL-DNF 007/2022	01/01/2021 al 31/12/2021	AJ/DNF/DFC/INF/52/2023	07/02/2023	Archivo de Obrados
2	0FPOL-DNF 001/2023	01/07/2021 al 30/09/2021	AJ/DNF/DFC/INF/170/2023	28/03/2023	Archivo de Obrados
3	0FPOL-DNF 002/2023	01/10/2021 al 31/12/2021	AJ/DNF/DFC/INF/372/2023	30/06/2023	Archivo de Obrados
4	0FPOL-DNF 003/2023	01/01/2022 al 31/12/2022	AJ/DNF/DFC/INF/701/2023	29/11/2023	Archivo de Obrados

**FISCALIZACIONES INTEGRALES Y PARCIALES REALIZADAS AL OPERADOR
CURUCUSI GAMES S.R.L.
AL 31 DE DICIEMBRE DE 2023**

Nº	Nº de Orden de Fiscalización Parcial	Alcance	Informe de Fiscalización	Fecha Informe	Resultados de la Fiscalización
1	OFIO-DNF 002/2022	01/01/2021 al 31/12/2021	AJ/DNF/DFC/INF/ 245/2023	28/04/2023	Archivo de Obrados
2	OFPOA-DNF 001/2023	01/01/2022 al 31/03/2022	AJ/DNF/DFC/INF/ 311/2023	31/05/2023	Archivo de Obrados
3	OFPOA-DNF 002/2023	01/04/2022 al 30/06/2022	AJ/DNF/DFC/INF/ 510/2023	31/08/2023	Archivo de Obrados
4	OFIO-DNF 001/2023	01/01/2022 al 31/12/2022	AJ/DNF/DFC/INF/ 647/2023	31/10/2023	Archivo de Obrados

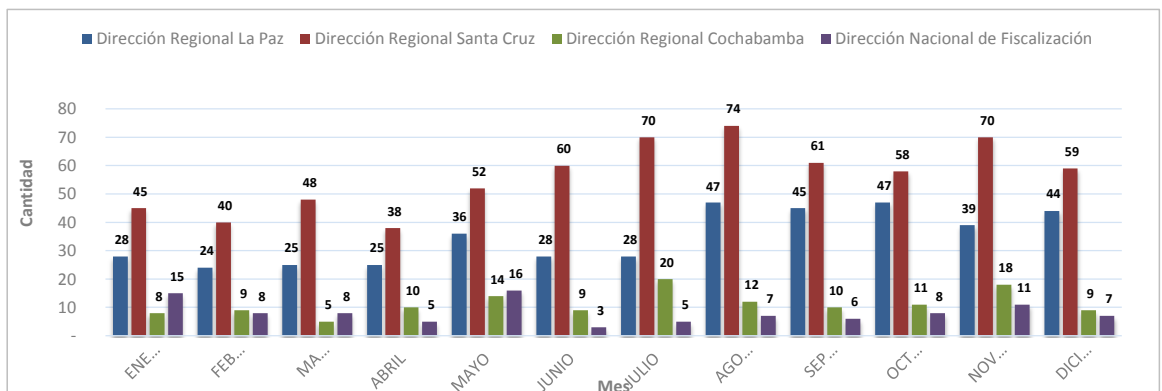
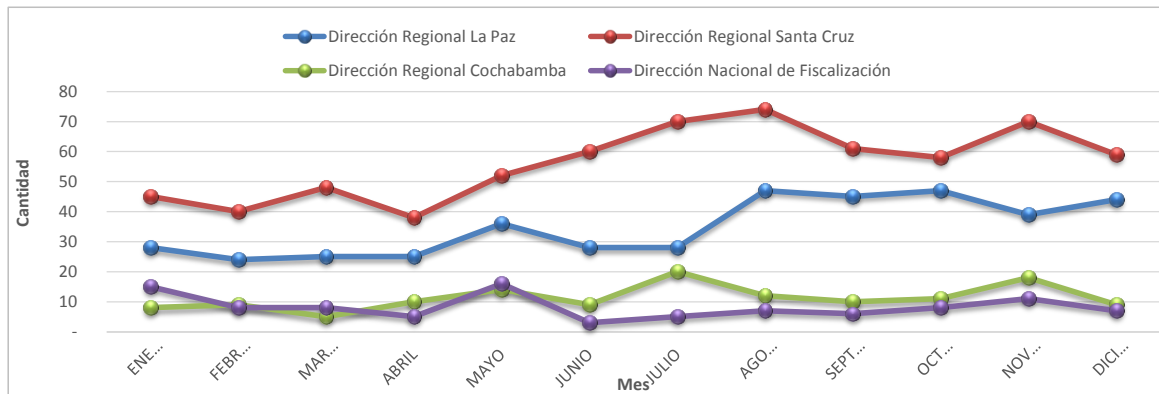
**FISCALIZACIONES A PROMOCIONES EMPRESARIALES
AL 31 DE DICIEMBRE DE 2023**

Mes	Dirección Regional La Paz	Dirección Regional Santa Cruz	Dirección Regional Cochabamba	Total
ENERO	23	25	16	64
FEBRERO	25	25	15	65
MARZO	21	27	16	64
ABRIL	20	26	17	63
MAYO	19	26	24	69
JUNIO	19	27	17	63
JULIO	18	30	18	66
AGOSTO	19	25	18	62
SEPTIEMBRE	18	27	16	61
OCTUBRE	18	27	20	65
NOVIEMBRE	21	29	21	71
DICIEMBRE	26	35	17	78
Total	247	329	215	791
Participación	31%	42%	27%	100%



**ATENCIÓN DE CONSULTAS VERBALES, TELEFÓNICAS Y VÍA CORREO ELECTRÓNICO
AL 31 DE DICIEMBRE DE 2023**

Mes	Dirección Regional La Paz	Dirección Regional Santa Cruz	Dirección Regional Cochabamba	Dirección Nacional de Fiscalización	Total
ENERO	28	45	8	15	96
FEBRERO	24	40	9	8	81
MARZO	25	48	5	8	86
ABRIL	25	38	10	5	78
MAYO	36	52	14	16	118
JUNIO	28	60	9	3	100
JULIO	28	70	20	5	123
AGOSTO	47	74	12	7	140
SEPTIEMBRE	45	61	10	6	122
OCTUBRE	47	58	11	8	124
NOVIEMBRE	39	70	18	11	138
DICIEMBRE	44	59	9	7	119
Total	416	675	135	99	1,325
% Participación	31%	51%	10%	7%	100%



**RECAUDACIÓN
POR TIPO DE IMPUESTO
POR GESTIÓN al 31/12/2023
(Por periodo pagado)**

Gestión	Impuesto al Juego (I J)	Impuesto a la Participación del Juego (IPJ)	Impuesto al Juego Promoción Empresarial (IJ-PE)	Total General
2011	9,700,746	1,079,956	4,659,620	15,440,322
2012	2,188,918	465,044	6,483,147	9,137,109
2013	10,870	822	34,038,920	34,050,612
2014	1,009,541	1,287,088	26,396,754	28,693,383
2015	2,754,211	2,259,796	26,514,124	31,528,131
2016	666,180	1,405,750	59,224,032	61,295,962
2017	1,789,715	1,729,805	80,209,400	83,728,920
2018	3,168,144	1,344,392	93,618,811	98,131,347
2019	2,173,897	534,021	81,132,443	83,840,361
2020	511,904	8,590	37,601,976	38,122,470
2021	1,330,162	476	31,111,187	32,441,825
2022	6,447,445	4,691	36,392,704	42,844,840
2023	5,846,627	609	21,780,365	27,627,601
TOTALES	37,598,360	10,121,040	539,163,483	586,882,883

**RELACIÓN PROMOCIONES AUTORIZADAS POR LA AJ
Y RECAUDACIÓN IMPUESTOS POR PROMOCIONES EMPRESARIALES POR EL SIN
GESTIÓN 2023**

MES	PE AUTORIZADAS - AJ		I J-PE - SIN (RECAUDACIONES)	
	VALOR DE PREMIOS ENTREGADOS Bs.	10% en Bs. - AJ	PE por Periodo Pagado en Bs.	PE por fecha de Pago en Bs.
ENERO	94,116,702	9,411,670	2,931,472	10,769,489
FEBRERO	44,461,001	4,446,100	1,694,076	2,512,998
MARZO	37,207,366	3,720,737	1,718,390	1,932,878
ABRIL	36,111,241	3,611,124	1,585,269	1,705,299
MAYO	34,435,702	3,443,570	6,705,077	1,678,527
JUNIO	80,991,449	8,099,145	1,033,874	6,712,260
JULIO	28,904,450	2,890,445	1,054,433	1,069,431
AGOSTO	29,928,504	2,992,850	1,222,914	1,283,922
SEPTIEMBRE	30,565,074	3,056,507	1,180,339	1,270,356
OCTUBRE	29,474,855	2,947,485	976,858	1,194,995
NOVIEMBRE	26,366,662	2,636,666	1,667,431	1,163,594
DICIEMBRE	35,588,881	3,558,888	10,232	1,782,616
Totales	508,151,885	50,815,189	21,780,365	33,076,365

Fuente: Reporte MINAJ - AJ al 23/01/2024 e Información remitida mensualmente por el SIN al 19/01/2024

Nota: El Valor de Premios Entregados corresponde a la información remitida por los administrados.

Asimismo, la recaudación impositiva es debidamente informada por el SIN.

