

AUTORIDAD DE FISCALIZACIÓN DEL JUEGO

DIRECCIÓN NACIONAL DE FISCALIZACIÓN

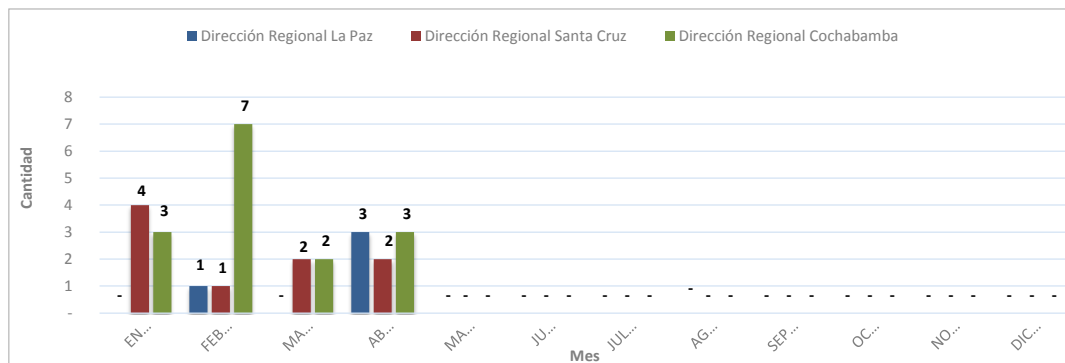
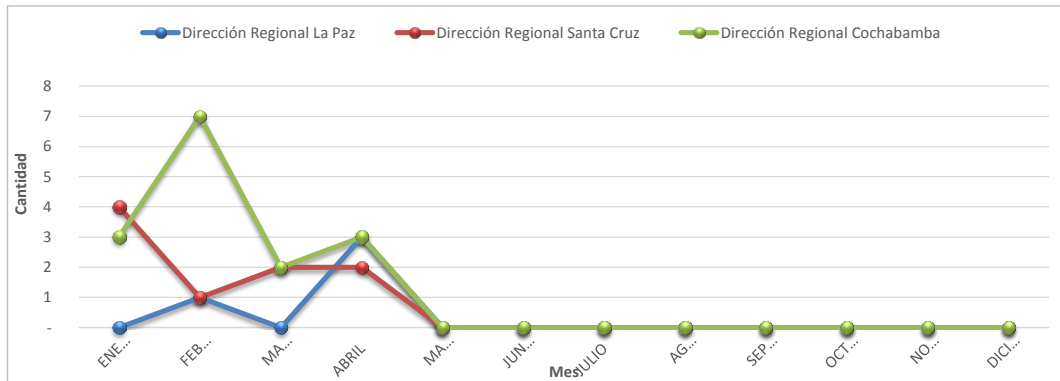
CUADROS ESTADÍSTICOS
GESTIÓN 2022 al 30 de Abril

**INTERVENCIONES A LUGARES DE JUEGO ILEGALES
AL 30 DE ABRIL DE 2022**

Dirección Regional	Departamento	Cantidad de Lugares Intervenidos	Cantidad de Máquinas Decomisadas	Multa en UFVs
La Paz	La Paz	1	3	15,000
	Oruro	2	2	10,000
	Potosí	1	3	15,000
Total Dirección Regional La Paz		4	8	40,000
Santa Cruz	Santa Cruz	9	195	975,000
	Beni	-	-	-
	Pando	-	-	-
Total Dirección Regional Santa Cruz		9	195	975,000
Cochabamba	Cochabamba	13	131	655,000
	Chuquisaca	1	3	15,000
	Tarija	1	2	10,000
GESTIÓN 2022 al 28 de Febrero		15	136	680,000
Total General 2022		28	339	1,695,000

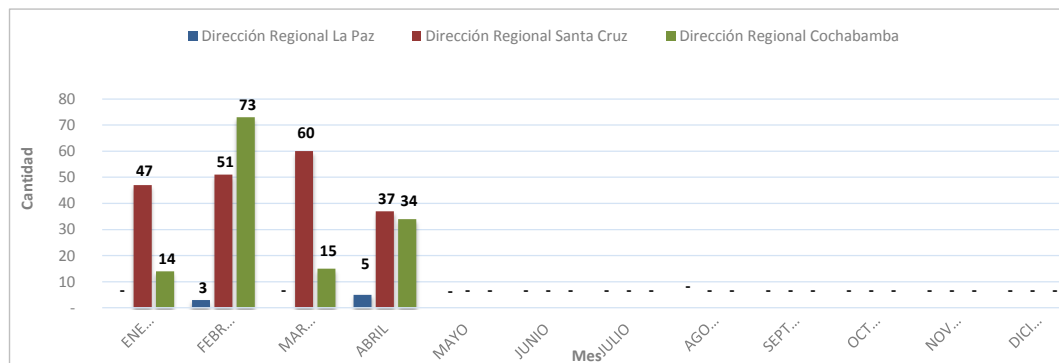
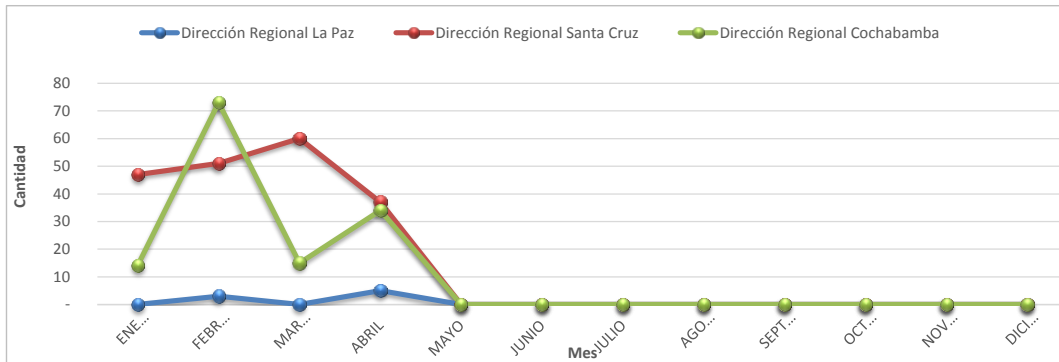
**INTERVENCIONES A LUGARES DE JUEGO ILEGALES
AL 30 DE ABRIL DE 2022**

Mes	Dirección Regional La Paz	Dirección Regional Santa Cruz	Dirección Regional Cochabamba	Total
ENERO	-	4	3	7
FEBRERO	1	1	7	9
MARZO	-	2	2	4
ABRIL	3	2	3	8
MAYO	-	-	-	-
JUNIO	-	-	-	-
JULIO	-	-	-	-
AGOSTO	-	-	-	-
SEPTIEMBRE	-	-	-	-
OCTUBRE	-	-	-	-
NOVIEMBRE	-	-	-	-
DICIEMBRE	-	-	-	-
Total	4	9	15	28
% Participación	14%	32%	54%	100%



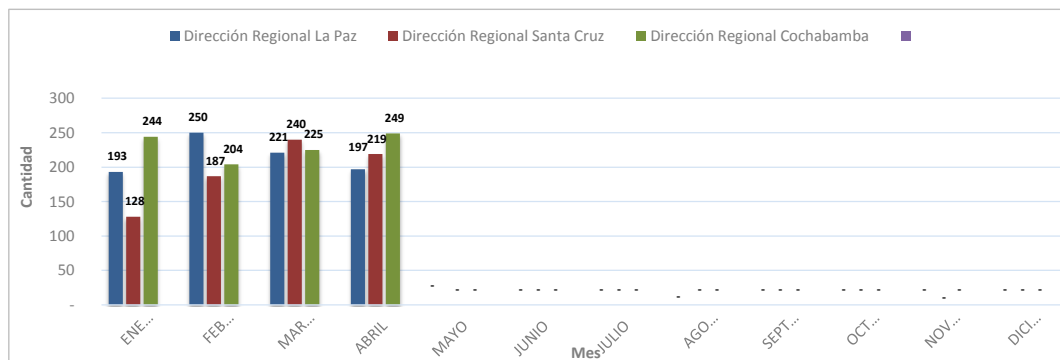
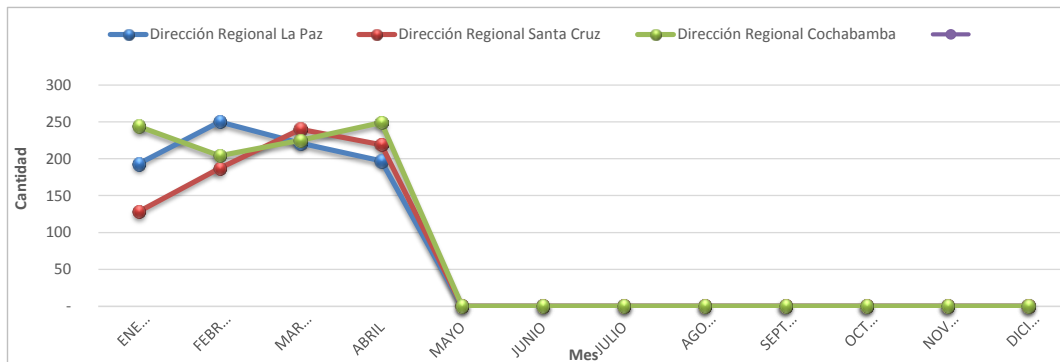
**DECOMISO PREVENTIVO DE MÁQUINAS DE JUEGO ILEGALES
AL 30 DE ABRIL DE 2022**

Mes	Dirección Regional La Paz	Dirección Regional Santa Cruz	Dirección Regional Cochabamba	Total
ENERO	-	47	14	61
FEBRERO	3	51	73	127
MARZO	-	60	15	75
ABRIL	5	37	34	76
MAYO	-	-	-	-
JUNIO	-	-	-	-
JULIO	-	-	-	-
AGOSTO	-	-	-	-
SEPTIEMBRE	-	-	-	-
OCTUBRE	-	-	-	-
NOVIEMBRE	-	-	-	-
DICIEMBRE	-	-	-	-
Total	8	195	136	339
% Participación	2%	58%	40%	100%



**CONTROLES DETECTIVOS DE PROMOCIONES EMPRESARIALES
AL 30 DE ABRIL DE 2022**

Mes	Dirección Regional La Paz	Dirección Regional Santa Cruz	Dirección Regional Cochabamba	Total
ENERO	193	128	244	565
FEBRERO	250	187	204	641
MARZO	221	240	225	686
ABRIL	197	219	249	665
MAYO	-	-	-	-
JUNIO	-	-	-	-
JULIO	-	-	-	-
AGOSTO	-	-	-	-
SEPTIEMBRE	-	-	-	-
OCTUBRE	-	-	-	-
NOVIEMBRE	-	-	-	-
DICIEMBRE	-	-	-	-
Total	861	774	922	2,557
% Participación	34%	30%	36%	100%

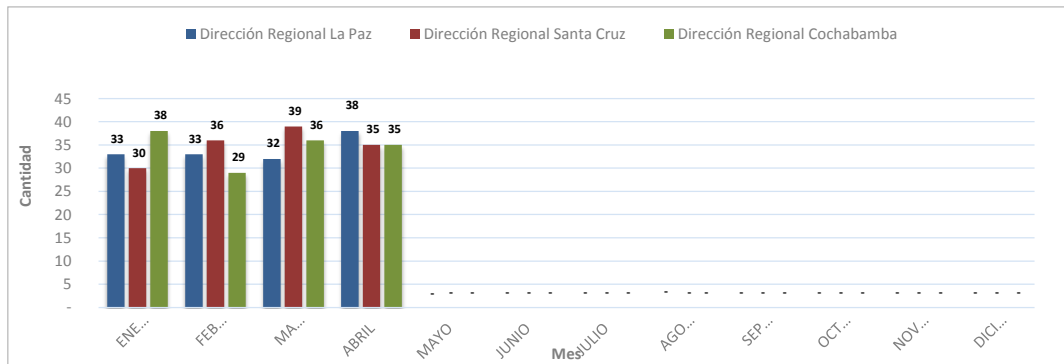
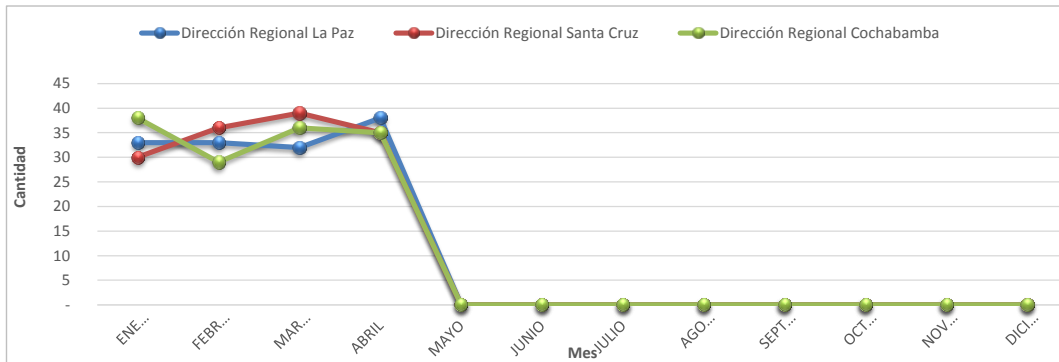


**CONTROLES OPERATIVOS A SORTEOS DE LONABOL
AL 30 DE ABRIL DE 2022**

Nº	Nombre del Sorteo	Fecha del Sorteo	Cantidad de Billetes emitidos	Monto de Premios ofertados en Bs.
1	BILLETE DE LA FORTUNA	04/02/2022	90,000	283,330.00
2	EL CARNAVALERO	04/03/2022	90,000	389,970.00
3	LA TRICA	18/03/2022	90,000	288,000.00
4	PAPÁ CONTIGO ME SAQUÉ LA LOTERÍA	08/04/2022	90,000	390,970.00
5	VIVA TARIJA	24/04/2022	50,000	129,520.00
6	94 AÑOS DE ESPERANZA Y SOLIDARIDAD	29/04/2022	200,000	234,010.00
7				
8				
9				
10				
11				
12				
13				
Total Monto en Premios Ofertados en Bs.				1,715,800.00

**CONTROLES OPERATIVOS A PROMOCIONES EMPRESARIALES
AL 30 DE ABRIL DE 2022**

Mes	Dirección Regional La Paz	Dirección Regional Santa Cruz	Dirección Regional Cochabamba	Total
ENERO	33	30	38	101
FEBRERO	33	36	29	98
MARZO	32	39	36	107
ABRIL	38	35	35	108
MAYO	-	-	-	-
JUNIO	-	-	-	-
JULIO	-	-	-	-
AGOSTO	-	-	-	-
SEPTIEMBRE	-	-	-	-
OCTUBRE	-	-	-	-
NOVIEMBRE	-	-	-	-
DICIEMBRE	-	-	-	-
Total	136	140	138	414
% Participación	33%	34%	33%	100%



**FISCALIZACIONES PARCIALES REALIZADAS A LONABOL
AL 30 DE ABRIL DE 2022**

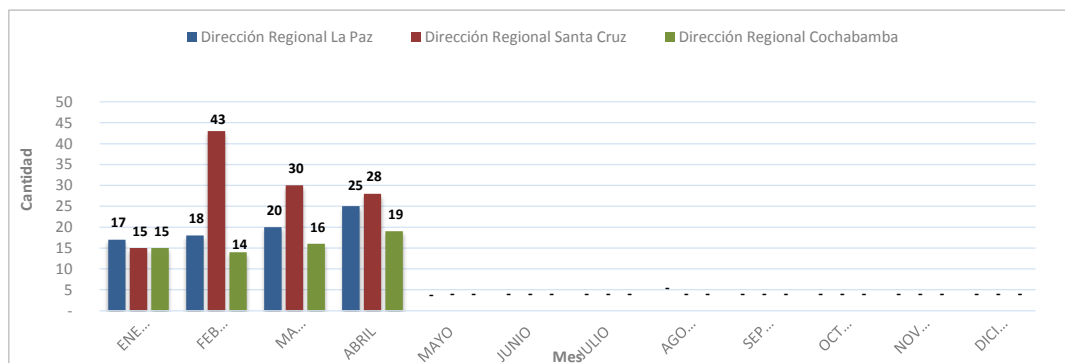
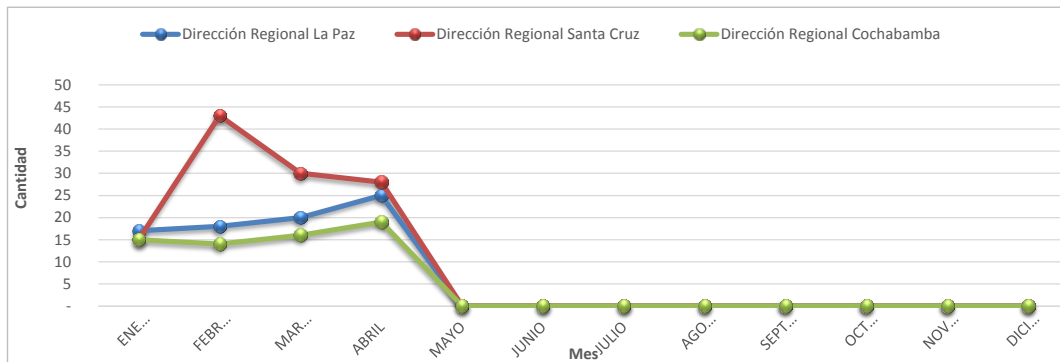
Nº	Nº de Orden de Fiscalización Parcial	Alcance	Informe de Fiscalización	Fecha Presentación Informe	Resultados de la Fiscalización
1	OFPOL-DNF 006/2021	Sorteo "TU ESPERANZA FLORECE EN PRIMAVERA"	AJ/DNF/DFC/INF/ 45/2022	02/02/2022	INICIO PROCESO SANCIONADOR
2	OFPOL-DNF 001/2022	Sorteo "TU AMOR NO ENVEJECE" Sorteo "VIVA COCHABAMBA MATI LAPIPTS"	AJ/DNF/DFC/INF/ 166/2022	31/03/2022	INICIO PROCESO SANCIONADOR
3					
4					
5					

**FISCALIZACIONES INTEGRALES Y PARCIALES REALIZADAS AL OPERADOR
CURUCUSI GAMES S.R.L.
AL 30 DE ABRIL DE 2022**

Nº	Nº de Orden de Fiscalización Parcial	Alcance	Informe de Fiscalización	Fecha Informe	Resultados de la Fiscalización
1	OFPOA-DNF 001/2021	Del 01/01/2020 al 31/03/2020	AJ/DNF/DFC/INF/ 47/2022	31/01/2022	ARCHIVO DE OBRADOS
2					
3					

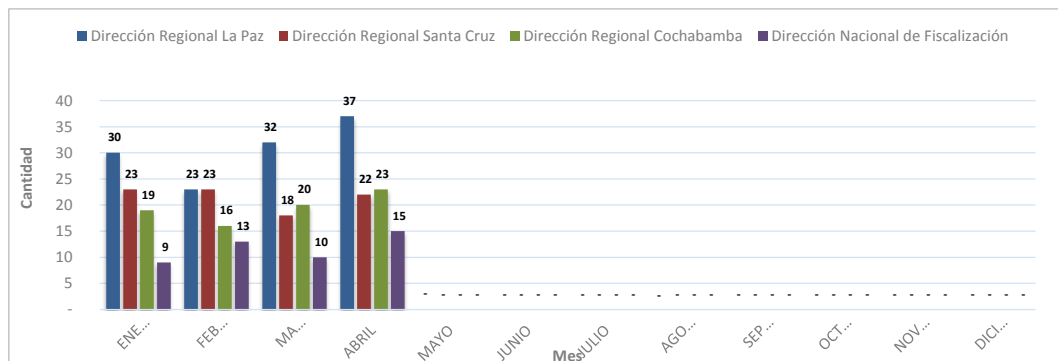
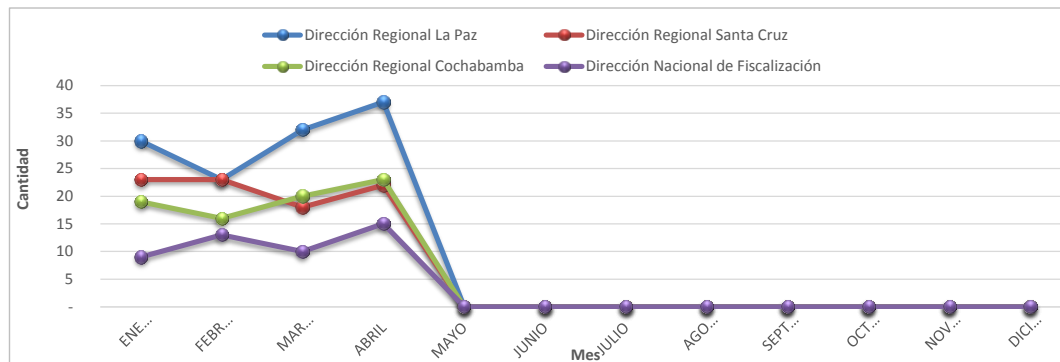
**FISCALIZACIONES A PROMOCIONES EMPRESARIALES
AL 30 DE ABRIL DE 2022**

Mes	Dirección Regional La Paz	Dirección Regional Santa Cruz	Dirección Regional Cochabamba	Total
ENERO	17	15	15	47
FEBRERO	18	43	14	75
MARZO	20	30	16	66
ABRIL	25	28	19	72
MAYO	-	-	-	-
JUNIO	-	-	-	-
JULIO	-	-	-	-
AGOSTO	-	-	-	-
SEPTIEMBRE	-	-	-	-
OCTUBRE	-	-	-	-
NOVIEMBRE	-	-	-	-
DICIEMBRE	-	-	-	-
Total	80	116	64	260
Participación	31%	45%	25%	100%



**ATENCIÓN DE CONSULTAS VERBALES, TELEFÓNICAS Y VÍA CORREO ELECTRÓNICO
AL 30 DE ABRIL DE 2022**

Mes	Dirección Regional La Paz	Dirección Regional Santa Cruz	Dirección Regional Cochabamba	Dirección Nacional de Fiscalización	Total
ENERO	30	23	19	9	81
FEBRERO	23	23	16	13	75
MARZO	32	18	20	10	80
ABRIL	37	22	23	15	97
MAYO	-	-	-	-	-
JUNIO	-	-	-	-	-
JULIO	-	-	-	-	-
AGOSTO	-	-	-	-	-
SEPTIEMBRE	-	-	-	-	-
OCTUBRE	-	-	-	-	-
NOVIEMBRE	-	-	-	-	-
DICIEMBRE	-	-	-	-	-
Total	122	86	78	47	333
% Participación	37%	26%	23%	14%	100%



**RECAUDACIÓN
POR TIPO DE IMPUESTO
POR GESTIÓN al 30/04/2022**

(Por periodo pagado)

Gestión	Impuesto al Juego (I J)	Impuesto a la Participación del Juego (IPJ)	Impuesto al Juego Promoción Empresarial (IJ-PE)	Total General
2011	9,700,746	1,079,956	4,659,620	15,440,322
2012	2,188,918	465,044	6,273,903	8,927,865
2013	10,870	822	34,038,920	34,050,612
2014	1,009,541	1,287,088	26,396,754	28,693,383
2015	2,754,211	2,259,796	26,514,124	31,528,131
2016	666,180	1,405,750	59,224,032	61,295,962
2017	1,786,980	1,729,805	80,170,285	83,687,070
2018	2,626,694	1,344,392	93,568,788	97,539,874
2019	1,523,327	534,021	81,123,170	83,180,518
2020	423,804	8,590	37,599,180	38,031,574
2021	1,152,362	476	30,887,181	32,040,019
GESTIÓN 2022 al 31/03/22	543,322	-	5,334,054	5,877,376
GESTION 2022 al 31/03/22	24,386,955	10,115,740	485,790,011	520,292,706

**RELACIÓN PROMOCIONES AUTORIZADAS POR LA AJ
Y RECAUDACIÓN IMPUESTOS POR PROMOCIONES EMPRESARIALES POR EL SIN
GESTIÓN 2022**

MES	PE AUTORIZADAS - AJ		I J-PE - SIN (RECAUDACIONES)	
	VALOR DE PREMIOS ENTREGADOS Bs.	10% en Bs. - AJ	PE por Periodo Pagado en Bs.	PE por fecha de Pago en Bs.
ENERO	119,652,660	11,965,266	2,535,561	10,314,302
FEBRERO	43,087,217	4,308,722	1,093,212	2,636,807
MARZO	38,722,389	3,872,239	1,675,827	1,355,891
ABRIL	31,754,952	3,175,495	29,454	1,749,216
MAYO	-	-	-	-
JUNIO	-	-	-	-
JULIO	-	-	-	-
AGOSTO	-	-	-	-
SEPTIEMBRE	-	-	-	-
OCTUBRE	-	-	-	-
NOVIEMBRE	-	-	-	-
DICIEMBRE	-	-	-	-
Totales	233,217,218	23,321,722	5,334,054	16,056,216

Fuente: Reporte MINAJ - AJ al 16/05/2022 e Información remitida mensualmente por el SIN al 13/05/2022

Nota: El Valor de Premios Entregados corresponde a la información remitida por los administrados.

Asimismo, la recaudación impositiva es debidamente informada por el SIN.

