

AUTORIDAD DE FISCALIZACIÓN DEL JUEGO

DIRECCIÓN NACIONAL DE FISCALIZACIÓN

CUADROS ESTADÍSTICOS

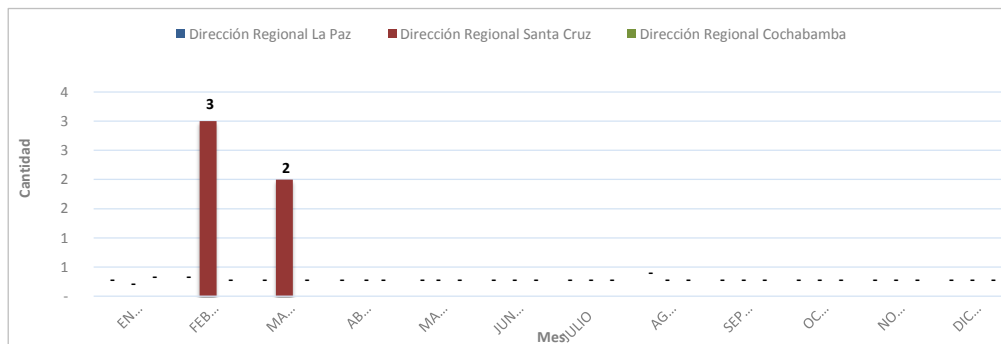
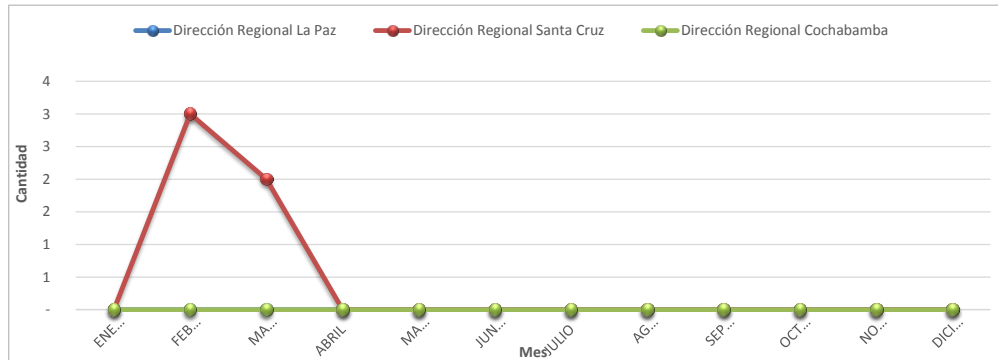
GESTIÓN 2021 al 31 de marzo de 2021

**INTERVENCIONES A LUGARES DE JUEGO ILEGALES
AL 31 DE MARZO DE 2021**

Dirección Regional	Departamento	Cantidad de Lugares Intervenido	Cantidad de Máquinas Decomisadas	Multa en UFVs
La Paz	La Paz	-	-	-
	Oruro	-	-	-
	Potosí	-	-	-
Total Dirección Regional La Paz		-	-	-
Santa Cruz	Santa Cruz	5	16	80,000
	Beni	-	-	-
	Pando	-	-	-
Total Dirección Regional Santa Cruz		5	16	80,000
Cochabamba	Cochabamba	-	-	-
	Chuquisaca	-	-	-
	Tarija	-	-	-
GESTIÓN 2021 al 31 de marzo		-	-	-
Total General 2021		5	16	80,000

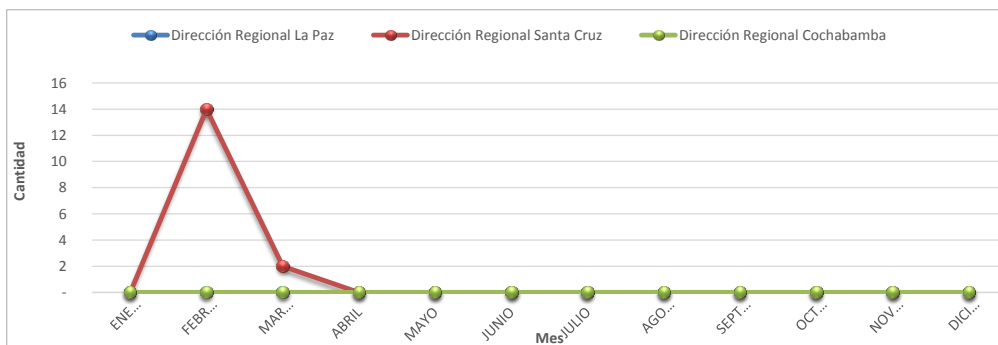
**INTERVENCIONES A LUGARES DE JUEGO ILEGALES
AL 31 DE MARZO DE 2021**

Mes	Dirección Regional La Paz	Dirección Regional Santa Cruz	Dirección Regional Cochabamba	Total
ENERO	-	-	-	-
FEBRERO	-	3	-	3
MARZO	-	2	-	2
ABRIL	-	-	-	-
MAYO	-	-	-	-
JUNIO	-	-	-	-
JULIO	-	-	-	-
AGOSTO	-	-	-	-
SEPTIEMBRE	-	-	-	-
OCTUBRE	-	-	-	-
NOVIEMBRE	-	-	-	-
DICIEMBRE	-	-	-	-
Total	-	5	-	5
% Participación	0%	100%	0%	100%



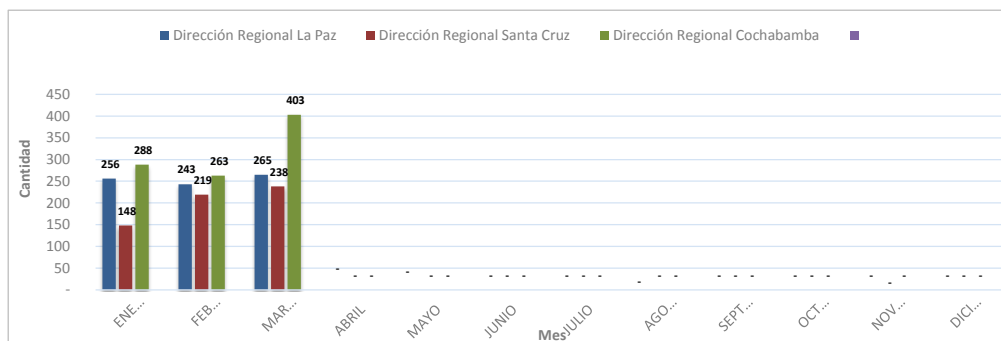
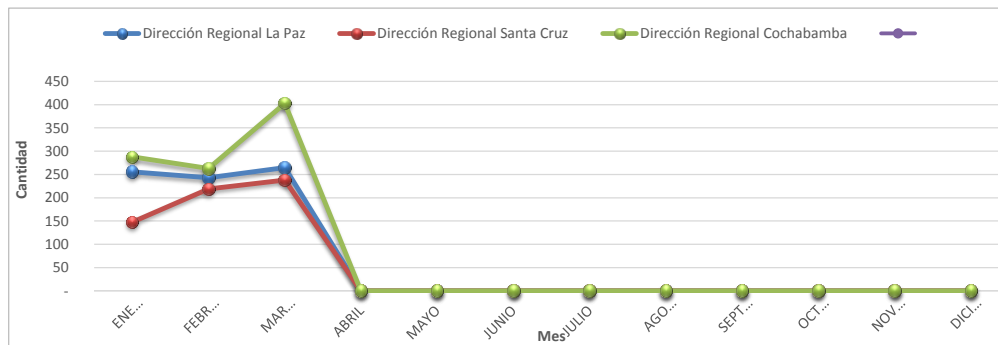
**DECOMISO PREVENTIVO DE MÁQUINAS DE JUEGO ILEGALES
AL 31 DE MARZO DE 2021**

Mes	Dirección Regional La Paz	Dirección Regional Santa Cruz	Dirección Regional Cochabamba	Total
ENERO	-	-	-	-
FEBRERO	-	14	-	14
MARZO	-	2	-	2
ABRIL	-	-	-	-
MAYO	-	-	-	-
JUNIO	-	-	-	-
JULIO	-	-	-	-
AGOSTO	-	-	-	-
SEPTIEMBRE	-	-	-	-
OCTUBRE	-	-	-	-
NOVIEMBRE	-	-	-	-
DICIEMBRE	-	-	-	-
Total	-	16	-	16
% Participación	0%	100%	0%	100%



**CONTROLES DETECTIVOS DE PROMOCIONES EMPRESARIALES
AL 31 DE MARZO DE 2021**

Mes	Dirección Regional La Paz	Dirección Regional Santa Cruz	Dirección Regional Cochabamba	Total	
ENERO	256	148	288	692	
FEBRERO	243	219	263	725	
MARZO	265	238	403	906	
ABRIL	-	-	-	-	
MAYO	-	-	-	-	
JUNIO	-	-	-	-	
JULIO	-	-	-	-	
AGOSTO	-	-	-	-	
SEPTIEMBRE	-	-	-	-	
OCTUBRE	-	-	-	-	
NOVIEMBRE	-	-	-	-	
DICIEMBRE	-	-	-	-	
Total	764	605	954	2,323	
% Participación	33%	26%	41%	0%	100%

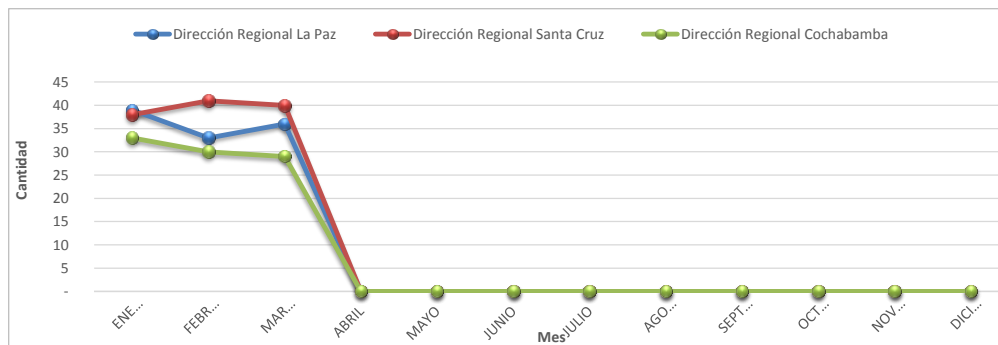


**CONTROLES OPERATIVOS A SORTEOS DE LONABOL
AL 31 DE MARZO DE 2021**

Nº	Nombre del Sorteo	Fecha del Sorteo	Cantidad de Billetes emitidos	Monto de Premios ofertados en Bs.
1	Billete de la Fortuna	29/01/2021	80,000	259,630.00
2	El Sueño de Papá	22/03/2021	90,000	371,550.00
3				
4				
5				
6				
7				
8				
9				
10				
11				
12				
13				
Total Monto en Premios Ofertados en Bs.				631,180.00

**CONTROLES OPERATIVOS A PROMOCIONES EMPRESARIALES
AL 31 DE MARZO DE 2021**

Mes	Dirección Regional La Paz	Dirección Regional Santa Cruz	Dirección Regional Cochabamba	Total
ENERO	39	38	33	110
FEBRERO	33	41	30	104
MARZO	36	40	29	105
ABRIL	-	-	-	-
MAYO	-	-	-	-
JUNIO	-	-	-	-
JULIO	-	-	-	-
AGOSTO	-	-	-	-
SEPTIEMBRE	-	-	-	-
OCTUBRE	-	-	-	-
NOVIEMBRE	-	-	-	-
DICIEMBRE	-	-	-	-
Total	108	119	92	319
% Participación	34%	37%	29%	100%



**FISCALIZACIONES PARCIALES REALIZADAS A LONABOL
AL 31 DE MARZO DE 2021**

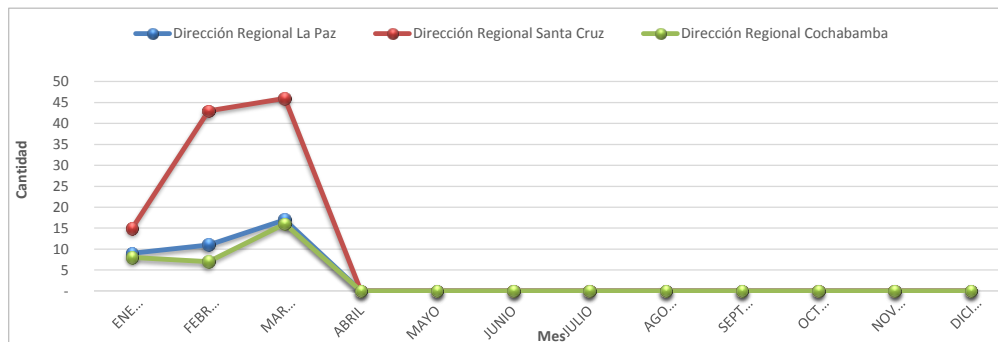
Nº	Nº de Orden de Fiscalización Parcial	Alcance	Informe de Fiscalización	Fecha Presentación Informe	Resultados de la Fiscalización
1	OFFPOL-DNF 005/2020	Del 1 de julio al 30 de septiembre de 2019	AJ/DNF/DFC/INF/70/2021	26/02/2021	Archivo de Obrados
2	OFFPOL-DNF 006/2020	Del 1 al 30 de septiembre de 2020 (Sorteo BOLIVIA UNIDA Y SOLIDARIA)	AJ/DNF/DFC/INF/69/2021	26/02/2021	Archivo de Obrados
3					
4					
5					

**FISCALIZACIONES INTEGRALES Y PARCIALES REALIZADAS AL OPERADOR
CURUCUSI GAMES S.R.L.
AL 31 DE MARZO DE 2021**

Nº	Nº de Orden de Fiscalización Parcial	Alcance	Informe de Fiscalización	Fecha Informe	Resultados de la Fiscalización
1					
2					
3					

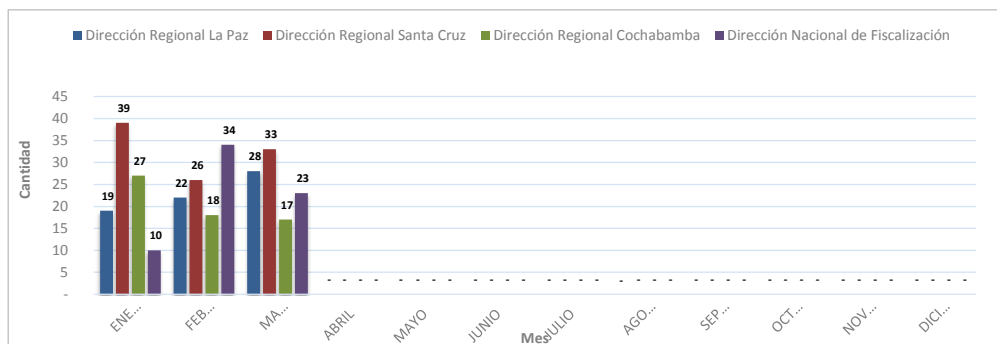
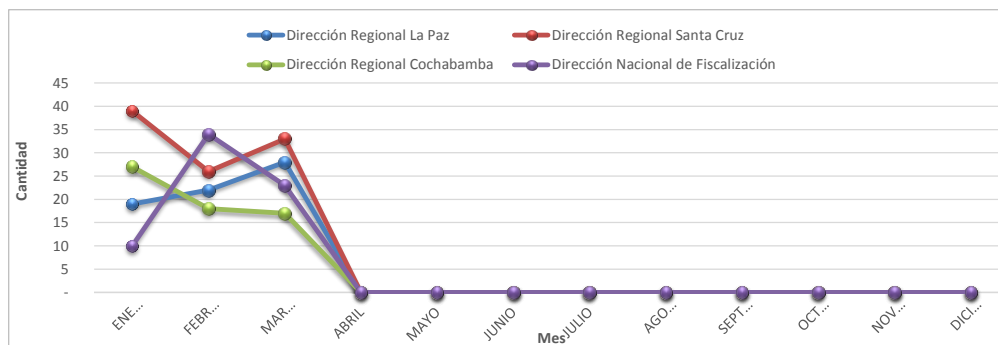
**FISCALIZACIONES A PROMOCIONES EMPRESARIALES
AL 31 DE MARZO DE 2021**

Mes	Dirección Regional La Paz	Dirección Regional Santa Cruz	Dirección Regional Cochabamba	Total
ENERO	9	15	8	32
FEBRERO	11	43	7	61
MARZO	17	46	16	79
ABRIL	-	-	-	-
MAYO	-	-	-	-
JUNIO	-	-	-	-
JULIO	-	-	-	-
AGOSTO	-	-	-	-
SEPTIEMBRE	-	-	-	-
OCTUBRE	-	-	-	-
NOVIEMBRE	-	-	-	-
DICIEMBRE	-	-	-	-
Total	37	104	31	172
Participación	22%	60%	18%	100%



**ATENCIÓN DE CONSULTAS VERBALES, TELEFÓNICAS Y VÍA CORREO ELECTRÓNICO
AL 31 DE MARZO DE 2021**

Mes	Dirección Regional La Paz	Dirección Regional Santa Cruz	Dirección Regional Cochabamba	Dirección Nacional de Fiscalización	Total
ENERO	19	39	27	10	95
FEBRERO	22	26	18	34	100
MARZO	28	33	17	23	101
ABRIL	-	-	-	-	-
MAYO	-	-	-	-	-
JUNIO	-	-	-	-	-
JULIO	-	-	-	-	-
AGOSTO	-	-	-	-	-
SEPTIEMBRE	-	-	-	-	-
OCTUBRE	-	-	-	-	-
NOVIEMBRE	-	-	-	-	-
DICIEMBRE	-	-	-	-	-
Total	69	98	62	67	296
% Participación	23%	33%	21%	23%	100%



**RECAUDACIÓN
POR TIPO DE IMPUESTO
POR GESTIÓN al 31/03/2021**

(Por periodo pagado)

Gestión	Impuesto al Juego (I J)	Impuesto a la Participación del Juego (IPJ)	Impuesto al Juego Promoción Empresarial (IJ-PE)	Total General
2011	9,700,746	1,079,956	4,659,620	15,440,322
2012	2,188,918	465,044	6,267,304	8,921,266
2013	10,870	822	34,038,920	34,050,612
2014	1,009,541	1,287,088	26,396,754	28,693,383
2015	2,754,211	2,259,796	26,514,124	31,528,131
2016	666,180	1,405,750	59,202,375	61,274,305
2017	1,786,980	1,729,805	80,166,696	83,683,481
2018	2,213,817	1,344,392	93,534,400	97,092,609
2019	591,139	534,021	81,113,772	82,238,932
2020	61,374	7,876	37,593,719	37,662,969
2021	-	-	1,961,226	1,961,226
GESTION 2021 al 28 de Febrero	20,983,776	10,114,550	451,448,910	482,547,236

**RELACIÓN PROMOCIONES AUTORIZADAS POR LA AJ
Y RECAUDACIÓN IMPUESTOS POR PROMOCIONES EMPRESARIALES POR EL SIN
GESTIÓN 2021**

MES	PE AUTORIZADAS - AJ		I J-PE - SIN (RECAUDACIONES)	
	VALOR EN PREMIOS AUTORIZADO Bs.	10% en Bs. - AJ	PE por Periodo Pagado en Bs.	PE por fecha de Pago en Bs.
ENERO	1,117,330	111,733	1,294,913	7,522,624
FEBRERO	11,831,395	1,183,139	641,688	1,292,753
MARZO	3,483,004	348,300	24,625	686,846
ABRIL	-	-	-	-
MAYO	-	-	-	-
JUNIO	-	-	-	-
JULIO	-	-	-	-
AGOSTO	-	-	-	-
SEPTIEMBRE	-	-	-	-
OCTUBRE	-	-	-	-
NOVIEMBRE	-	-	-	-
DICIEMBRE	-	-	-	-
Totales	16,431,729	1,643,173	1,961,226	9,502,223

Fuente: Reporte MINAJ - AJ al 20/04/2021 e Información remitida mensualmente por el SIN al 19/04/2021

Nota: No considera el valor en premios de los premios con valor indeterminado

