



AUTORIDAD DE FISCALIZACIÓN DEL JUEGO
Ejecución Presupuestaria de Gastos
 Del 1 de Enero al 31 de Diciembre de 2019

RConEjecGastosDgcf


Página 1 de 3


Fecha de

05/02/2020 18:47:

(Expresado en Bolivianos)

Partida	Descripción	Aprobado	Modificación	Vigente	Compromiso	Ppto. por Compromete	Devengado	Ppto. por Devengar	Pagado	Saldo por Pagar
		1	2	3 = 1 + 2	4	5 = 3 - 4	6	7 = 3 - 6	8	9 = 6 - 8
1	SERVICIOS PERSONALES	18.724.488,00	0,00	18.724.488,00	18.320.800,68	403.687,32	18.320.800,68	403.687,32	17.026.435,87	1.294.364,81
1.1	Empleados Permanentes	16.239.302,00	24.455,00	16.263.757,00	15.911.922,31	350.834,69	15.911.922,31	350.834,69	14.801.160,49	1.110.761,82
1.1.1	BONO DE ANTIGÜEDAD	211.024,00	42.266,00	253.290,00	248.631,78	4.658,22	248.631,78	4.658,22	228.843,43	19.788,35
1.1.2	Bono de Antigüedad	211.024,00	42.266,00	253.290,00	248.631,78	4.658,22	248.631,78	4.658,22	228.843,43	19.788,35
1.1.4	Agüaldos	1.239.870,00	-15.606,00	1.224.264,00	1.190.425,78	33.838,22	1.190.425,78	33.838,22	1.190.425,78	0,00
1.1.6	Asignaciones Familiares	120.000,00	146.000,00	266.000,00	260.000,00	6.000,00	260.000,00	6.000,00	248.000,00	12.000,00
1.1.7	Sueldos	14.667.408,00	-229.524,00	14.437.884,00	14.132.305,75	305.578,25	14.132.305,75	305.578,25	13.053.332,28	1.078.973,47
1.1.9	Otros Servicios Personales	0,00	81.319,00	81.319,00	80.559,00	760,00	80.559,00	760,00	80.559,00	0,00
1.1.9.20	Vacaciones no Utilizadas	0,00	40.424,00	40.424,00	40.423,00	1,00	40.423,00	1,00	40.423,00	0,00
1.1.9.40	Suplencias	0,00	40.895,00	40.895,00	40.136,00	759,00	40.136,00	759,00	40.136,00	0,00
1.3	Previsión Social	2.486.186,00	-24.455,00	2.461.731,00	2.408.878,37	52.852,63	2.408.878,37	52.852,63	2.225.275,38	183.602,99
1.3.1	Aporte Patronal al Seguro Social	2.188.618,00	-21.529,00	2.167.089,00	2.120.456,72	46.632,28	2.120.456,72	46.632,28	1.958.828,53	161.627,19
1.3.1.10	Régimen de Corto Plazo (Salud)	1.487.843,00	-14.636,00	1.473.207,00	1.442.107,55	31.099,45	1.442.107,55	31.099,45	1.332.231,40	109.876,15
1.3.1.20	PRIMA DE RIESGO PROFESIONAL RÉGIMEN DE LARGO	254.422,00	-2.502,00	251.920,00	245.717,38	6.202,62	245.717,38	6.202,62	226.928,47	18.788,91
1.3.1.31	Aporte Patronal Solidario 3%	446.353,00	-4.391,00	441.962,00	432.631,79	9.330,21	432.631,79	9.330,21	399.669,06	32.962,73
1.3.2	Aporte Patronal para Vivienda	297.568,00	-2.926,00	294.642,00	288.421,65	6.220,35	288.421,65	6.220,35	266.446,45	21.975,20
2	SERVICIOS NO PERSONALES	8.166.424,00	311.216,87	8.477.640,87	7.174.760,87	1.302.880,00	7.174.760,87	1.302.880,00	6.999.691,58	175.069,29
2.1	Servicios Básicos	801.380,00	-52.989,00	748.391,00	688.572,88	49.818,12	688.572,88	49.818,12	688.572,88	0,00
2.1.1	Comunicaciones	80.800,00	-10.700,00	70.100,00	57.454,00	12.646,00	57.454,00	12.646,00	57.454,00	0,00
2.1.2	Energía Eléctrica	211.780,00	-5.630,00	206.150,00	179.011,48	27.138,52	179.011,48	27.138,52	179.011,48	0,00
2.1.3	Agua	28.600,00	-933,00	27.667,00	24.811,72	2.855,28	24.811,72	2.855,28	24.811,72	0,00
2.1.4	Telefonía	42.000,00	-1.350,00	40.650,00	33.671,68	7.178,32	33.671,68	7.178,32	33.671,68	0,00
2.1.6	INTERNET	438.000,00	-44.376,00	393.624,00	393.624,00	0,00	393.624,00	0,00	393.624,00	0,00
2.2	Servicios de Transporte y Seguros	1.347.204,00	54.347,33	1.401.551,33	1.042.088,48	359.462,85	1.042.088,48	359.462,85	1.042.088,48	0,00
2.2.1	Pasajes	610.974,00	43.186,40	654.160,40	483.860,00	170.300,40	483.860,00	170.300,40	483.860,00	0,00
2.2.1.10	Pasajes al Interior del País	573.174,00	43.186,40	616.360,40	483.860,00	132.500,40	483.860,00	132.500,40	483.860,00	0,00
2.2.1.20	Pasajes al Exterior del País	37.800,00	0,00	37.800,00	0,00	37.800,00	0,00	37.800,00	0,00	0,00
2.2.2	Viaáticos	518.414,00	-85.636,88	432.777,12	322.564,53	110.212,59	322.564,53	110.212,59	322.564,53	0,00
2.2.2.10	Viaáticos por Viajes al Interior del País	492.440,00	-62.356,40	430.083,60	320.591,37	109.492,23	320.591,37	109.492,23	320.591,37	0,00
2.2.2.20	Viaáticos por Viajes al Exterior del País	25.974,00	-23.280,48	2.693,52	1.973,16	720,36	1.973,16	720,36	1.973,16	0,00
2.2.3	Fletes y Almacenamiento	77.900,00	160.081,81	237.981,81	177.173,00	60.808,81	177.173,00	60.808,81	177.173,00	0,00
2.2.5	Seguros	124.500,00	-60.074,00	64.426,00	50.754,55	13.671,45	50.754,55	13.671,45	50.754,55	0,00
2.2.6	Transporte de Personal	15.416,00	-3.210,00	12.206,00	7.736,40	4.469,60	7.736,40	4.469,60	7.736,40	0,00
2.3	Alquileres	1.293.760,00	-106.540,60	1.187.219,40	1.163.222,40	23.997,00	1.163.222,40	23.997,00	1.163.222,40	0,00
2.3.1	ALQUILER DE INMUEBLES	391.560,00	-4.952,00	386.608,00	386.208,00	800,00	386.208,00	800,00	386.208,00	0,00
2.3.4	Otros Alquileres	902.200,00	-101.988,60	800.211,40	777.014,40	23.197,00	777.014,40	23.197,00	777.014,40	0,00
2.4	Instalación, Mantenimiento y Reparaciones	308.100,00	457.635,24	765.735,24	275.204,65	490.530,59	275.204,65	490.530,59	271.273,65	3.931,00
2.4.1	Mantenimiento y Reparación de Inmuebles	247.100,00	252.687,74	499.787,74	212.811,65	286.976,09	212.811,65	286.976,09	208.880,65	3.931,00
2.4.1.10	Mantenimiento y Reparación de Vehículos,	108.600,00	257.201,74	365.801,74	106.477,65	259.324,09	106.477,65	259.324,09	106.477,65	0,00
2.4.1.20	MANTENIMIENTO Y REPARACIÓN DE VEHÍCULOS,	122.000,00	-10.514,00	111.486,00	99.866,00	11.630,00	99.866,00	11.630,00	95.925,00	3.931,00
2.4.1.30	Mantenimiento y Reparación de Muebles y Enseres	16.500,00	6.000,00	22.500,00	6.478,00	16.022,00	6.478,00	16.022,00	6.478,00	0,00
2.4.3	Otros Gastos por Concepto de Instalación,	61.000,00	204.947,50	265.947,50	62.393,00	203.554,50	62.393,00	203.554,50	62.393,00	0,00
2.5	Servicios Profesionales y Comerciales	3.667.859,00	53.215,42	3.721.074,42	3.408.271,09	322.803,33	3.408.271,09	322.803,33	3.237.132,80	171.138,29
2.5.1	Médicos, Sanitarios y Sociales	21.800,00	8.452,00	30.252,00	24.462,00	5.790,00	24.462,00	5.790,00	24.462,00	0,00
2.5.1.20	Gastos Especializados por Atención Médica y otros	21.800,00	8.452,00	30.252,00	24.462,00	5.790,00	24.462,00	5.790,00	24.462,00	0,00
2.5.2	Estudios, Investigaciones, Auditorías Externas y	1.993.651,00	-41.641,98	1.952.009,02	1.810.517,46	141.492,46	1.810.517,46	141.492,46	1.639.379,37	171.138,29
2.5.2.10	Consultorías por Producto	139.000,00	85.191,90	224.191,90	154.560,13	69.641,77	154.560,13	69.641,77	154.560,13	0,00
2.5.2.20	CONSULTORES INDIVIDUALES DE LINEA	1.854.651,00	-126.832,98	1.727.818,02	1.655.967,33	71.850,69	1.655.967,33	71.850,69	1.484.829,04	171.138,29
2.5.3	Comisiones y Gastos Bancarios	3.500,00	0,00	3.500,00	2.432,00	1.068,00	2.432,00	1.068,00	2.432,00	0,00
2.5.4	Lavandería, Limpieza e Higiene	220.400,00	-28.100,00	192.300,00	187.375,00	4.925,00	187.375,00	4.925,00	187.375,00	0,00





AUTORIDAD DE FISCALIZACIÓN DEL JUEGO

Ejecución Presupuestaria de Gastos

Del 1 de Enero al 31 de Diciembre de 2019

RConEjecGastosDgcf


Página 2 de 3

Fecha de

05/02/2020 18:47:

(Expresado en Bolivianos)

Partida	Descripción	Aprobado	Modificación	Vigente	Compromiso	Ppto. por Compromete	Devengado	Ppto. por Devengar	Pagado	Saldo por Pagar
		1	2	3 = 1 + 2	4	5 = 3 - 4	6	7 = 3 - 6	8	9 = 6 -
2.5.5	Publicidad	983,430.00	220,757.50	1,204,187.50	1,112,377.61	91,809.89	1,112,377.61	91,809.89	1,112,377.61	0.00
2.5.6	Servicios de Imprenta, Fotocopiado y Fotográficos	268,228.00	-45,430.00	222,798.00	181,360.15	41,437.85	181,360.15	41,437.85	181,360.15	0.00
2.5.7	Capacitación del Personal	130,000.00	-21,980.00	108,020.00	79,400.00	28,620.00	79,400.00	28,620.00	79,400.00	0.00
2.5.9	Servicios Manuales	46,850.00	-28,843.00	18,007.00	7,660.13	10,346.87	10,346.87	7,660.13	10,346.87	0.00
2.6	Otros Servicios No Personales	748,121.00	-94,451.52	653,669.48	527,401.37	56,268.11	527,401.37	56,268.11	527,401.37	0.00
2.6.2	Gastos Judiciales	45,000.00	-8,100.00	36,900.00	9,151.70	27,748.30	9,151.70	27,748.30	9,151.70	0.00
2.6.3	Derechos sobre Bienes Intangibles	21,000.00	-13,005.00	7,995.00	7,995.00	0.00	7,995.00	0.00	7,995.00	0.00
2.6.6	SERVICIO DE SEGURIDAD DE LOS BATAILLONES DE	534,000.00	28,067.00	562,067.00	555,466.00	6,601.00	555,466.00	6,601.00	555,466.00	0.00
2.6.9.10	Servicios Públicos	534,000.00	28,067.00	562,067.00	555,466.00	6,601.00	555,466.00	6,601.00	555,466.00	0.00
2.6.9.30	Otros Servicios No Personales	148,121.00	-101,413.52	46,707.48	24,788.67	21,918.81	24,788.67	21,918.81	24,788.67	0.00
2.6.9.30	Gastos de Representación	5,558.00	-5,244.80	313.20	313.20	0.00	313.20	0.00	313.20	0.00
2.6.9.30	Pago por Trabajos Dirigidos y Pasantías	29,810.00	-15,130.00	14,780.00	9,612.00	5,168.00	9,612.00	5,168.00	9,612.00	0.00
2.6.9.30	Otros	112,753.00	-81,138.72	31,614.28	14,863.47	16,750.81	14,863.47	16,750.81	14,863.47	0.00
3	MATERIALES Y SUMINISTROS	1,350,552.00	115,281.75	1,465,833.75	1,296,754.37	169,079.38	1,296,754.37	169,079.38	1,296,754.37	0.00
3.1	Alimentos y Productos Agroforestales	668,066.00	-24,301.40	643,764.60	559,897.40	83,867.20	559,897.40	83,867.20	559,897.40	0.00
3.1.1	ALIMENTOS Y BEBIDAS PARA PERSONAS, DESAYUNO	668,066.00	-24,301.40	643,764.60	559,897.40	83,867.20	559,897.40	83,867.20	559,897.40	0.00
3.1.1.10	Gastos por Refrigerios al personal permanente,	621,166.00	-8,202.00	612,964.00	535,014.00	77,950.00	535,014.00	77,950.00	535,014.00	0.00
3.1.1.20	Gastos por Alimentación y Otros Similares	46,900.00	-16,099.40	30,800.60	24,883.40	5,917.20	24,883.40	5,917.20	24,883.40	0.00
3.2	Productos de Papel, Cartón e Impresos	97,998.00	23,810.50	121,808.50	106,139.60	15,668.90	106,139.60	15,668.90	106,139.60	0.00
3.2.1	Papel	57,800.00	31,650.00	89,450.00	85,411.10	4,038.90	85,411.10	4,038.90	85,411.10	0.00
3.2.2	Productos de Artes Graficas	22,000.00	-6,135.00	15,865.00	4,235.00	11,630.00	4,235.00	11,630.00	4,235.00	0.00
3.2.5	Perifoneos y Boletines	18,198.00	-1,704.50	16,493.50	16,493.50	0.00	16,493.50	0.00	16,493.50	0.00
3.3	Textiles y Vestuario	40,480.00	21,035.00	61,515.00	52,961.00	8,554.00	52,961.00	8,554.00	52,961.00	0.00
3.3.2	Confecciones Textiles	4,000.00	13,160.00	17,160.00	9,386.00	7,774.00	9,386.00	7,774.00	9,386.00	0.00
3.3.3	Prendas de Vestir	36,480.00	7,875.00	44,355.00	43,575.00	780.00	43,575.00	780.00	43,575.00	0.00
3.4	COMBUSTIBLES, PRODUCTOS QUIMICOS,	75,364.00	-4,298.35	71,065.65	43,018.45	28,047.20	43,018.45	28,047.20	43,018.45	0.00
3.4.1	Combustibles, Lubricantes y Derivados para Consumo	33,964.00	-6,274.35	27,689.65	15,162.46	12,527.19	15,162.46	12,527.19	15,162.46	0.00
3.4.2	Productos Químicos y Farmacéuticos	33,964.00	-6,274.35	27,689.65	15,162.46	12,527.19	15,162.46	12,527.19	15,162.46	0.00
3.4.3	Llaves y Neumáticos	4,500.00	-500.00	4,000.00	1,897.00	2,003.00	1,897.00	2,003.00	1,897.00	0.00
3.4.4	Productos de Metales no Metálicos y Plásticos	19,500.00	-8,147.00	10,353.00	8,852.80	1,500.20	8,852.80	1,500.20	8,852.80	0.00
3.4.5	Productos Metálicos	10,400.00	7,123.00	17,523.00	13,191.19	4,331.81	13,191.19	4,331.81	13,191.19	0.00
3.4.6	Herramientas Menores	3,500.00	3,730.00	7,230.00	3,035.00	4,195.00	3,035.00	4,195.00	3,035.00	0.00
3.4.8	Productos Varios	4,500.00	-230.00	4,270.00	780.00	3,490.00	780.00	3,490.00	780.00	0.00
3.9	MATERIAL DE LIMPIEZA E HIGIENE	468,644.00	93,036.00	561,680.00	534,737.92	32,942.08	534,737.92	32,942.08	534,737.92	0.00
3.9.1	Utiles de Escritorio y Oficina	7,400.00	-3,100.00	4,300.00	565.50	3,734.50	565.50	3,734.50	565.50	0.00
3.9.5	Utiles y Materiales Electricos	319,244.00	66,666.00	385,910.00	375,784.92	10,125.08	375,784.92	10,125.08	375,784.92	0.00
3.9.7	Otros Repuestos y Accesorios	13,500.00	-4,000.00	9,500.00	6,029.00	3,471.00	6,029.00	3,471.00	6,029.00	0.00
3.9.8	Otros Materiales y Suministros	121,000.00	-43,970.00	77,030.00	151,530.50	13,439.50	151,530.50	13,439.50	151,530.50	0.00
3.9.9	Otros Materiales y Suministros	7,500.00	-4,500.00	3,000.00	828.00	2,172.00	828.00	2,172.00	828.00	0.00
3.9.9.90	ACTIVOS REALES	7,500.00	-4,500.00	3,000.00	828.00	2,172.00	828.00	2,172.00	828.00	0.00
4	Inmobiliarios	4,390,246.00	-427,537.80	3,962,708.20	281,373.20	3,681,335.00	281,373.20	3,681,335.00	281,373.20	0.00
4.1	Edificios	4,000,000.00	-328,444.00	3,671,556.00	0.00	3,673,556.00	0.00	3,673,556.00	0.00	0.00
4.1.1	Edificios	4,000,000.00	-328,444.00	3,671,556.00	0.00	3,673,556.00	0.00	3,673,556.00	0.00	0.00
4.3	Maquinaria y Equipo	255,246.00	33,906.20	289,152.20	281,373.20	7,779.00	281,373.20	7,779.00	281,373.20	0.00
4.3.1	Equipo de Oficina y Muebles	168,400.00	87,016.80	255,416.80	247,043.80	7,719.00	247,043.80	7,719.00	247,043.80	0.00
4.3.1.10	Equipo de Oficina y Muebles	58,400.00	66,114.80	124,514.80	119,090.80	5,424.00	119,090.80	5,424.00	119,090.80	0.00
4.3.1.20	Equipo de Computación	109,346.00	20,902.00	130,248.00	127,953.00	2,295.00	127,953.00	2,295.00	127,953.00	0.00
4.3.5	Equipo de Comunicación y Recreativo	49,000.00	-39,235.60	9,764.40	9,704.40	0.00	9,704.40	0.00	9,704.40	0.00
4.3.6	Equipo Educativo y Recreativo	0.00	4,750.00	4,750.00	4,750.00	0.00	4,750.00	0.00	4,750.00	0.00
4.3.7	Otra Maquinaria y Equipo	38,500.00	-18,565.00	19,935.00	19,875.00	60.00	19,875.00	60.00	19,875.00	0.00





AUTORIDAD DE FISCALIZACION DEL JUEGO
Ejecución Presupuestaria de Gastos
 Del 1 de Enero al 31 de Diciembre de 2019
 (Expresado en Bolivianos)

RConEjecGastosDgcf

Página 3 de 3

Fecha de 05/02/2020 18:47:

Partida	Descripción	Aprobado	Modificación	Vigente	Compromiso	Ppto. por Compromete	Devengado	Ppto. por Devengar	Pagado	Saldo por Pagar
		1	2	3 = 1 + 2	4	5 = 3 - 4	6	7 = 3 - 6	8	9 = 6 -
4.9	OTROS ACTIVOS	135,000.00	-135,000.00	0.00	0.00	0.00	0.00	0.00	0.00	0.00
4.9.1	Activos Intangibles	135,000.00	-135,000.00	0.00	0.00	0.00	0.00	0.00	0.00	0.00
6	SERVICIO DE LA DEUDA PUBLICA Y DISMINUCION DE	150,000.00	11,049.60	161,049.60	161,049.60	0.00	161,049.60	0.00	161,049.60	0.00
6.6	Gastos Devengados No Pagados - Otras Fuentes	150,000.00	11,049.60	161,049.60	161,049.60	0.00	161,049.60	0.00	161,049.60	0.00
6.6.2	Gastos Devengados No Pagados por Servicios No	150,000.00	11,049.60	161,049.60	161,049.60	0.00	161,049.60	0.00	161,049.60	0.00
6.6.2.10	Gastos Devengados No Pagados por Servicios No	140,000.00	21,049.60	161,049.60	161,049.60	0.00	161,049.60	0.00	161,049.60	0.00
6.6.2.20	Gastos Devengados No Pagados por Materiales y	10,000.00	-10,000.00	0.00	0.00	0.00	0.00	0.00	0.00	0.00
8	IMPUESTOS, REGALIAS Y TASAS	145,220.00	-115,300.00	29,920.00	24,400.02	5,519.98	24,400.02	5,519.98	24,400.02	0.00
8.3	Impuestos Municipales	120,000.00	-120,000.00	0.00	0.00	0.00	0.00	0.00	0.00	0.00
8.3.2	Impuesto a las Transferencias onerosas de bienes	120,000.00	-120,000.00	0.00	0.00	0.00	0.00	0.00	0.00	0.00
8.3.2.10	BIENES INMUEBLES	120,000.00	-120,000.00	0.00	0.00	0.00	0.00	0.00	0.00	0.00
8.5	Tasas, Multas y Otros	25,220.00	4,700.00	29,920.00	24,400.02	5,519.98	24,400.02	5,519.98	24,400.02	0.00
8.5.1	Tasas	25,220.00	4,700.00	29,920.00	24,400.02	5,519.98	24,400.02	5,519.98	24,400.02	0.00
9	OTROS GASTOS	265,372.00	105,289.58	370,661.58	303,361.49	67,300.09	303,361.49	67,300.09	303,361.49	0.00
9.6	Otras Pérdidas y Devoluciones	265,372.00	105,289.58	370,661.58	303,361.49	67,300.09	303,361.49	67,300.09	303,361.49	0.00
9.6.2	Devoluciones	265,372.00	105,289.58	370,661.58	303,361.49	67,300.09	303,361.49	67,300.09	303,361.49	0.00
	TOTALES	33,192,302.00	0.00	33,192,302.00	27,562,500.23	5,629,801.77	27,562,500.23	5,629,801.77	26,093,066.13	1,469,434.10

Zilda Bárbara Guzmán Hinojosa
 DIRECTORA NACIONAL ADMINISTRATIVA FINANCIERA
 AUTORIDAD DE FISCALIZACION DEL JUEGO-AJ

RESPONSABLE DEL AREA FINANCIERA
Zilda Bárbara Guzmán Hinojosa
 DIRECTORA NACIONAL ADMINISTRATIVA FINANCIERA
 AUTORIDAD DE FISCALIZACION DEL JUEGO-AJ

Juan Carlos Antonio Abrego
 DIRECTOR EJECUTIVO
 MAXIMA AUTORIDAD EJECUTIVA

Aracely Gabriela Castro Chiquina
 COMISARIO GENERAL
 JEFE DE DEPTO. FINANCIERO
 DIRECCION NACIONAL ADMINISTRATIVA FINANCIERA
 AUTORIDAD DE FISCALIZACION DEL JUEGO-AJ

