



Balance General Comparativo

Al 31 de Diciembre de 2019 y 2018


(Expresado en Bolivianos)

Fecha de Emisión: 05/02/2020 18:44

Notas

2019

	2019	2018
1 ACTIVO	42.491.162.72	40.161.817.98
1.1 Activo Corriente	30.968.575.44	27.173.396.20
1.1.1 Disponible	29.049.027.64	25.144.187.13
1.1.1.1 Bancos	29.049.027.64	25.144.187.13
1.1.1.2.4 Cuentas Fiscales y Otras en la Banca Privada M/N	4.664.86	0.000
1.1.1.2.8 Fondos en la CUT	29.044.362.78	25.144.187.13
1.1.3 Exigible a Corto Plazo	1.298.295.31	1.424.387.46
1.1.3.1 Cuentas a Cobrar a Corto Plazo	1.298.295.31	1.424.387.46
1.1.5 Bienes de Consumo	621.251.99	604.821.61
1.1.5.1 Inventario de Materias Primas, Materiales y Suministros	621.251.99	604.821.61
1.2 Activo No Corriente	11.522.587.28	12.988.421.78
1.2.3 Activo Fijo (Bienes de Uso)	19.941.793.46	19.709.336.96
1.2.3.1 Activo Fijo en Operación	19.883.144.66	19.649.635.65
1.2.3.1.1 Edificios	9.749.735.74	9.749.735.75
1.2.3.1.2 Equipo de Oficina y Muebles	6.454.589.76	6.225.228.45
1.2.3.1.3 Maquinaria y Equipo de Producción	209.630.47	213.392.50
1.2.3.1.4 Equipo de Transporte, Tracción y Elevación	1.665.225.30	1.695.109.45
1.2.3.1.6 Equipo de Comunicaciones	646.114.14	636.647.82
1.2.3.1.7 Equipo Educacional y Recreativo	232.994.80	228.288.83
1.2.3.1.8 Otra Maquinaria y Equipo	924.854.45	901.232.85
1.2.3.4 Otros Activos Fijos	58.648.80	59.701.31
1.2.4 (Depreciación Acumulada del Activo Fijo)	(8.684.609.26)	(7.169.665.19)
1.2.4.1 (Edificios)	(1.225.024.66)	(982.281.26)
1.2.4.2 (Equipo de Oficina y Muebles)	(4.687.041.27)	(3.631.408.98)
1.2.4.4 (Equipo de Transporte Tracción y Elevación)	(1.665.218.30)	(1.695.102.32)
1.2.4.6 (Equipo de Comunicaciones)	(376.726.69)	(298.819.55)
1.2.4.7 (Equipo Educacional y Recreativo)	(124.040.73)	(95.540.04)
1.2.4.8 (Otra Maquinaria y Equipo)	(605.557.61)	(466.513.04)
1.2.5 Activo Intangible	2.630.380.42	2.661.334.69
1.2.6 (Amortización Acumulada del Activo Intangible)	(2.364.977.34)	(2.212.584.68)
2 PASIVO	1.469.434.10	1.588.327.26
2.1 Pasivo Corriente	1.469.434.10	1.588.327.26
2.1.1 Obligaciones a Corto Plazo	1.469.434.10	1.588.327.26
2.1.1.1 Cuentas a Pagar a Corto Plazo	175.069.29	195.151.04






Balance General Comparativo


Al 31 de Diciembre de 2019 y 2018

(Expresado en Bolivianos)

Fecha de Emisión: 05/02/2020 18:44



		Notas	2019	2018
2.1.1.3	Sueldos y Salarios a Pagar a Corto Plazo		1,110,761.82	1,193,707.91
2.1.1.4	Aportes y Retenciones a Pagar a Corto Plazo			
2.1.1.4.1	Aportes Patronales a Pagar a Corto Plazo			
3	PATRIMONIO			
3.1	Patrimonio Institucional			
3.1.3	Reservas por Revaluos Técnicos de Activos Fijos			
3.1.5	Resultados			
3.1.5.1	Resultados Acumulados de Ejercicios Anteriores		37,195,867.22	34,508,395.31
3.1.5.3	Resultado del Ejercicio		2,448,237.90	2,719,838.33
3.1.7	Ajuste de Reservas Patrimoniales		24,286.99	0.00
	TOTAL DEL PASIVO Y PATRIMONIO		42,491,162.72	40,161,817.98



Las notas que se acompañan forman parte integrante de este estado.
 * Datos reexpresados en UFV, de acuerdo a información de cierre del BCB.

RESPONSABLE DE AREA FINANCIERA
 D.N. Barbara Guzman Mijangos
 DIRECTORA NACIONAL ADMINISTRATIVA FINANCIERA
 AUTORIDAD DE FISCALIZACION DEL JUEGO-AJ

Ing. Juan Carlos Antonio Abrego
 DIRECTOR EJECUTIVO
 AUTORIDAD DE FISCALIZACION DEL JUEGO-AJ
 MAXIMA AUTORIDAD EJECUTIVA

Helen Moruina Castro Cipriana
 Mat. Prof. CAUB 18199
CONTADOR GENERAL
 DIRECCION NACIONAL ADMINISTRATIVA FINANCIERA
 AUTORIDAD DE FISCALIZACION DE JUEGO-AJ