

AUTORIDAD DE FISCALIZACIÓN DEL JUEGO

DIRECCIÓN NACIONAL DE FISCALIZACIÓN

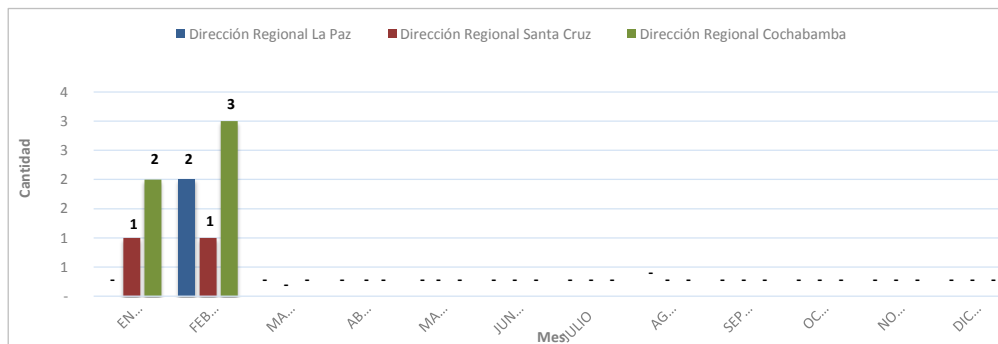
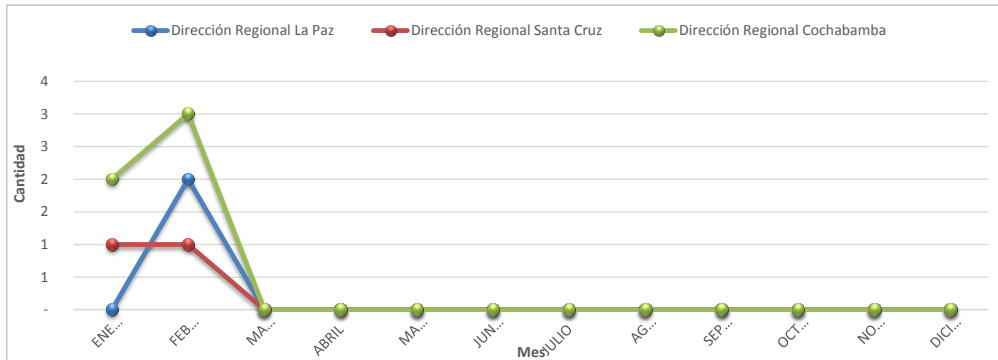
CUADROS ESTADÍSTICOS
GESTIÓN 2020 al 29 de Febrero

**INTERVENCIONES A LUGARES DE JUEGO ILEGALES
AL 29 DE FEBRERO DE 2020**

Dirección Regional	Departamento	Cantidad de Lugares Intervenidos	Cantidad de Máquinas Decomisadas	Multa en UFVs
La Paz	La Paz	-	-	-
	Oruro	-	-	-
	Potosí	2	2	10,000
Total Dirección Regional La Paz		2	2	10,000
Santa Cruz	Santa Cruz	2	48	240,000
	Beni	-	-	-
	Pando	-	-	-
Total Dirección Regional Santa Cruz		2	48	240,000
Cochabamba	Cochabamba	2	10	50,000
	Chuquisaca	1	4	20,000
	Tarija	2	20	100,000
Total Dirección Regional Cochabamba		5	34	170,000
Total General 2020		9	84	420,000

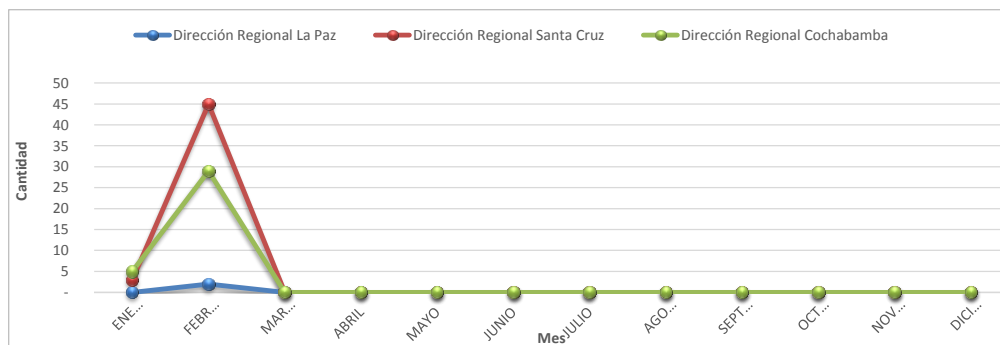
**INTERVENCIONES A LUGARES DE JUEGO ILEGALES
AL 29 DE FEBRERO DE 2020**

Mes	Dirección Regional La Paz	Dirección Regional Santa Cruz	Dirección Regional Cochabamba	Total
ENERO	-	1	2	3
FEBRERO	2	1	3	6
MARZO	-	-	-	-
ABRIL	-	-	-	-
MAYO	-	-	-	-
JUNIO	-	-	-	-
JULIO	-	-	-	-
AGOSTO	-	-	-	-
SEPTIEMBRE	-	-	-	-
OCTUBRE	-	-	-	-
NOVIEMBRE	-	-	-	-
DICIEMBRE	-	-	-	-
Total	2	2	5	9
% Participación	22%	22%	56%	100%



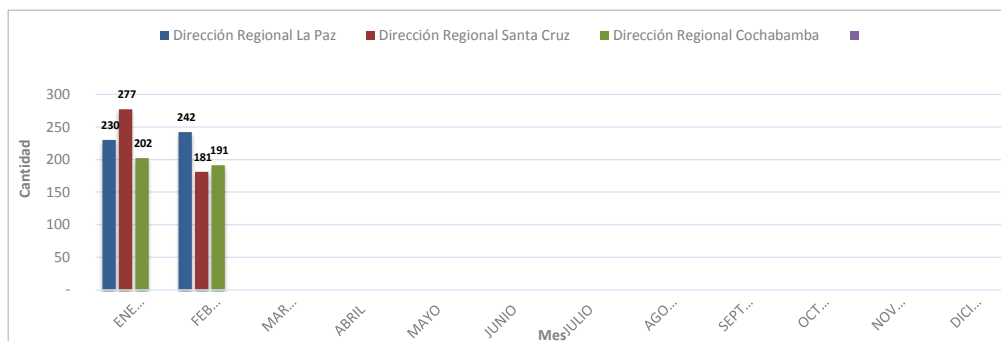
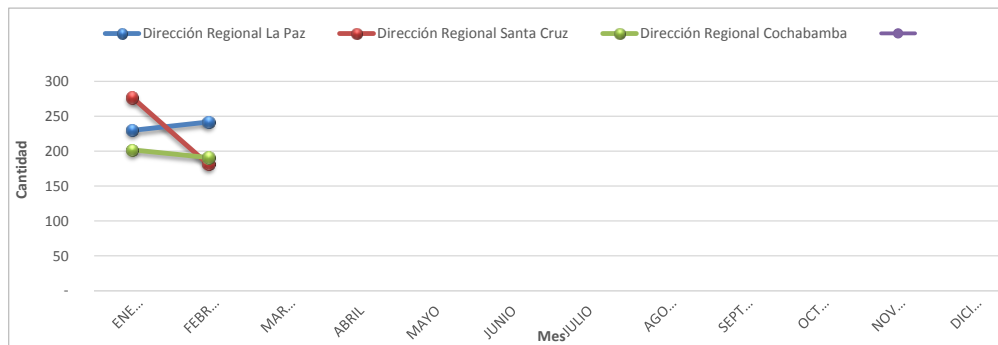
**DECOMISO PREVENTIVO DE MÁQUINAS DE JUEGO ILEGALES
AL 29 DE FEBRERO DE 2020**

Mes	Dirección Regional La Paz	Dirección Regional Santa Cruz	Dirección Regional Cochabamba	Total
ENERO	-	3	5	8
FEBRERO	2	45	29	76
MARZO	-	-	-	-
ABRIL	-	-	-	-
MAYO	-	-	-	-
JUNIO	-	-	-	-
JULIO	-	-	-	-
AGOSTO	-	-	-	-
SEPTIEMBRE	-	-	-	-
OCTUBRE	-	-	-	-
NOVIEMBRE	-	-	-	-
DICIEMBRE	-	-	-	-
Total	2	48	34	84
% Participación	2%	57%	40%	100%



**CONTROLES DETECTIVOS DE PROMOCIONES EMPRESARIALES
AL 29 DE FEBRERO DE 2020**

Mes	Dirección Regional La Paz	Dirección Regional Santa Cruz	Dirección Regional Cochabamba	Total	
ENERO	230	277	202	709	
FEBRERO	242	181	191	614	
MARZO	-	-	-	-	
ABRIL	-	-	-	-	
MAYO	-	-	-	-	
JUNIO	-	-	-	-	
JULIO	-	-	-	-	
AGOSTO	-	-	-	-	
SEPTIEMBRE	-	-	-	-	
OCTUBRE	-	-	-	-	
NOVIEMBRE	-	-	-	-	
DICIEMBRE	-	-	-	-	
Total	472	458	393	1,323	
% Participación	36%	35%	30%	0%	100%

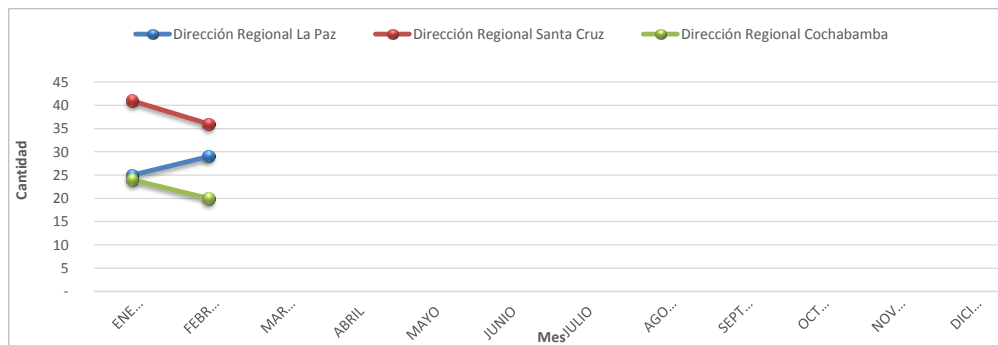


**CONTROLES OPERATIVOS A SORTEOS DE LONABOL
AL 29 DE FEBRERO DE 2020**

Nº	Nombre del Sorteo	Fecha del Sorteo	Cantidad de Billetes emitidos	Monto de Premios ofertados en Bs.
1	Mini Lotería	02/02/2020	80,000	225,010.00
2	Oruro Tierra de Amor	28/02/2020	40,000	157,630.00
3				
4				
5				
6				
7				
8				
9				
10				
Total Monto en Premios Ofertados en Bs.				382,640.00

**CONTROLES OPERATIVOS A PROMOCIONES EMPRESARIALES
AL 29 DE FEBRERO DE 2020**

Mes	Dirección Regional La Paz	Dirección Regional Santa Cruz	Dirección Regional Cochabamba	Total
ENERO	25	41	24	90
FEBRERO	29	36	20	85
MARZO	-	-	-	-
ABRIL	-	-	-	-
MAYO	-	-	-	-
JUNIO	-	-	-	-
JULIO	-	-	-	-
AGOSTO	-	-	-	-
SEPTIEMBRE	-	-	-	-
OCTUBRE	-	-	-	-
NOVIEMBRE	-	-	-	-
DICIEMBRE	-	-	-	-
Total	54	77	44	175
% Participación	31%	44%	25%	100%



**FISCALIZACIONES PARCIALES REALIZADAS A LONABOL
AL 29 DE FEBRERO DE 2020**

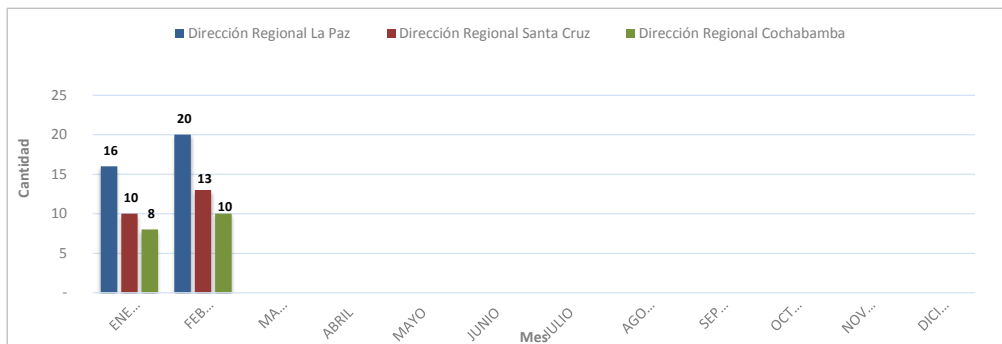
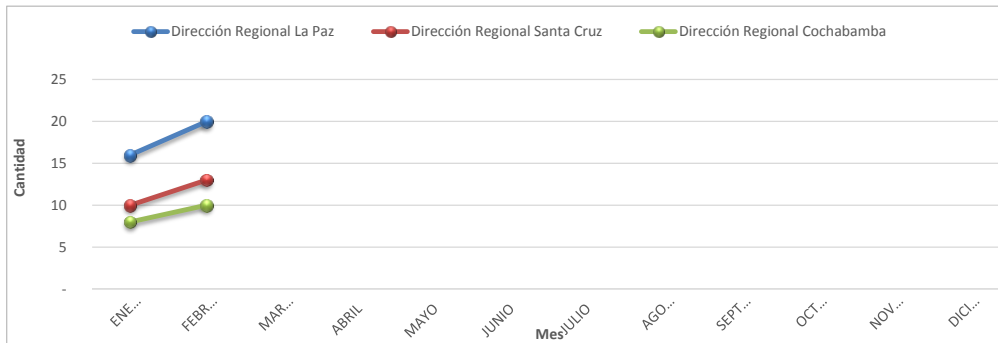
Nº	Nº de Orden de Fiscalización Parcial	Alcance	Informe de Fiscalización	Fecha Presentación Informe	Resultados de la Fiscalización
1	OFPOL-DNF 004/2019	Análisis y verificación a los procesos y resultados de los juegos de lotería, del 01/07/2018 al 31/12/2018	AJ/DNF/DFC/INF/ 110/2020	28/02/2020	No se determinaron infracciones
2					
3					
4					

**FISCALIZACIONES INTEGRALES Y PARCIALES REALIZADAS AL OPERADOR
CURUCUSI GAMES S.R.L.
AL 29 DE FEBRERO DE 2020**

Nº	Nº de Orden de Fiscalización Parcial	Alcance	Informe de Fiscalización	Fecha Informe	Resultados de la Fiscalización
1					
2					
3					
4					

**FISCALIZACIONES A PROMOCIONES EMPRESARIALES
AL 29 DE FEBRERO DE 2020**

Mes	Dirección Regional La Paz	Dirección Regional Santa Cruz	Dirección Regional Cochabamba	Total
ENERO	16	10	8	34
FEBRERO	20	13	10	43
MARZO	-	-	-	-
ABRIL	-	-	-	-
MAYO	-	-	-	-
JUNIO	-	-	-	-
JULIO	-	-	-	-
AGOSTO	-	-	-	-
SEPTIEMBRE	-	-	-	-
OCTUBRE	-	-	-	-
NOVIEMBRE	-	-	-	-
DICIEMBRE	-	-	-	-
Total	36	23	18	77
Participación	47%	30%	23%	100%



**ATENCIÓN DE CONSULTAS VERBALES, TELEFÓNICAS Y VÍA CORREO ELECTRÓNICO
AL 29 DE FEBRERO DE 2020**

Mes	Dirección Regional La Paz	Dirección Regional Santa Cruz	Dirección Regional Cochabamba	Dirección Nacional de Fiscalización	Total
ENERO	26	34	20	12	92
FEBRERO	17	32	17	7	73
MARZO					-
ABRIL					-
MAYO					-
JUNIO					-
JULIO					-
AGOSTO					-
SEPTIEMBRE					-
OCTUBRE					-
NOVIEMBRE					-
DICIEMBRE					-
Total	43	66	37	19	165
% Participación	26%	40%	22%	12%	100%

