




AUTORIDAD DE FISCALIZACIÓN DEL JUEGO

## Estado de Recursos y Gastos Corriente Comparativo

Al 31 de Diciembre de 2017 y 2016

(Expresado en Bolivianos)




		2017	2016
<b>5</b>	<b>RECURSOS CORRIENTES</b>	<b>30,379,540.05</b>	<b>31,858,870.30</b>
<b>5.4</b>	<b>Otros Ingresos</b>	<b>7,478,686.56</b>	<b>9,506,366.71</b>
5.4.5	Multas	7,470,274.43	9,490,424.72
5.4.9	Otros	8,412.13	15,941.98
<b>5.7</b>	<b>Transferencias Corrientes Recibidas</b>	<b>22,900,853.49</b>	<b>22,352,503.59</b>
5.7.2	Del Sector Público No Financiero	22,900,853.49	22,352,503.59
<b>6</b>	<b>GASTOS CORRIENTES</b>	<b>(26,166,102.05)</b>	<b>(26,158,816.38)</b>
<b>6.1</b>	<b>Gastos de Consumo</b>	<b>(24,551,672.99)</b>	<b>(24,490,442.30)</b>
6.1.1	Sueldos y Salarios	(13,903,665.94)	(13,598,109.09)
<u>6.1.2</u>	<u>Aportes Patronales</u>	<u>(2,128,226.10)</u>	<u>(2,057,769.16)</u>
6.1.2.1	Aportes Patronales al Seguro Social	(1,873,500.91)	(1,811,476.59)
6.1.2.2	Aportes Patronales para Vivienda	(254,725.19)	(246,292.56)
<u>6.1.4</u>	<u>Costo de Bienes y Servicios</u>	<u>(6,527,260.75)</u>	<u>(6,515,740.84)</u>
6.1.4.1	Costo de Servicios No Personales	(5,083,588.18)	(4,794,803.88)
6.1.4.2	Costo de Materiales y Suministros	(1,443,672.57)	(1,720,936.96)
<u>6.1.7</u>	<u>Depreciación y Amortización</u>	<u>(1,992,520.20)</u>	<u>(2,318,823.21)</u>
6.1.7.1	Depreciación Activo Fijo	(1,547,249.15)	(1,856,489.11)
6.1.7.2	Amortización Activo Intangible	(445,271.05)	(462,334.10)
<b>6.2</b>	<b>Intereses y Otras Rentas de la Propiedad</b>	<b>(1,367,577.82)</b>	<b>(1,382,411.93)</b>
<u>6.2.2</u>	<u>Alquileres</u>	<u>(1,367,577.82)</u>	<u>(1,382,411.93)</u>
6.2.2.2	Otros Alquileres	(1,367,577.82)	(1,382,411.93)
<b>6.7</b>	<b>Otros Gastos</b>	<b>(246,851.24)</b>	<b>(285,962.15)</b>
<b>4</b>	<b>RESULTADOS POR EXPOSICION A LA INFLACION</b>	<b>(402,411.24)</b>	<b>(181,880.40)</b>
<b>4.1</b>	<b>Resultados por Exposición a la Inflación</b>	<b>0.00</b>	<b>(181,880.40)</b>
<b>4.2</b>	<b>Ajuste por Inflación y Tenencia de Bienes</b>	<b>(402,411.24)</b>	<b>0.00</b>




**RESULTADO DEL EJERCICIO**

3.811.026.76 COLEGIO 6.518.173.52


Las notas que se acompañan forman parte integrante de este estado.  
\* Datos reexpresados en UFV, de acuerdo a información de cierre del BCB.



  
RESPONSABLE DEL AREA FINANCIERA

*Neissa Roxana Frade Manzaneda*  
DIRECTORA NACIONAL ADMINISTRATIVA FINANCIERA  
AUTORIDAD DE FISCALIZACION DEL JUEGO-A

  
MAXIMA AUTORIDAD EJECUTIVA  
DIRECTORA EJECUTIVA  
AUTORIDAD DE FISCALIZACION DEL JUEGO-AJ

  
CONTADOR GENERAL  
*Limbert Alberto Trujillo Beltran*  
Mat. Prof CAUB 10208  
JEFE II DEPTO. FINANCIERO  
DIRECCION NACIONAL ADMINISTRATIVA FINANCIERA  
AUTORIDAD DE FISCALIZACION DEL JUEGO-AJ