

# **Autoridad de Fiscalización del Juego**

## **DIRECCIÓN NACIONAL JURÍDICA**

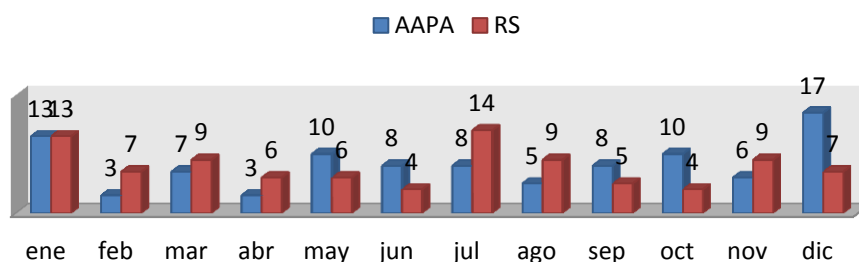
**CUADROS ESTADÍSTICOS  
GESTIÓN 2017**

## **AUTOS DE APERTURA DE PROCESO ADMINISTRATIVO Y RESOLUCIONES SANCIONATORIAS**

Conforme las atribuciones conferidas por la Ley N° 060, el D.S. 0781, D.S. 2174 y Resoluciones Regulatorias, la Autoridad de Fiscalización del Juego efectúa la fiscalización y control de salas de juego ilegal., resultado de ello es que en la gestión 2017 se han iniciado noventa y ocho (98) procesos contra presuntos infractores, asimismo de la prosecución de las causas se han impuesto multas a través de noventa y tres (93) Resoluciones Sancionatorias confirmando las infracciones establecidas en el Auto de Apertura de Proceso Administrativo.

CANTIDAD DE AUTOS DE APERTURA DE PROCESO ADMINISTRATIVO Y RESOLUCIONES SANCIONATORIAS EMITIDAS POR MES GESTIÓN 2017 (ENERO A DICIEMBRE)		
Año	2017	2017
Dirección	DNJ	DNJ
Mes	AAPA	RS
ene	13	13
feb	3	7
mar	7	9
abr	3	6
may	10	6
jun	8	4
jul	8	14
ago	5	9
sep	8	5
oct	10	4
nov	6	9
dic	17	7
<b>TOTAL</b>	<b>98</b>	<b>93</b>

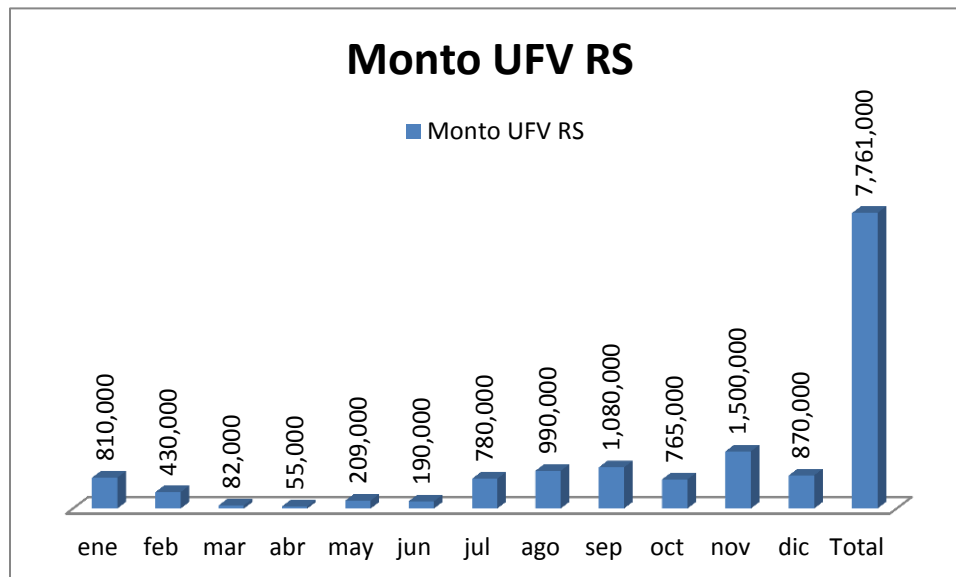
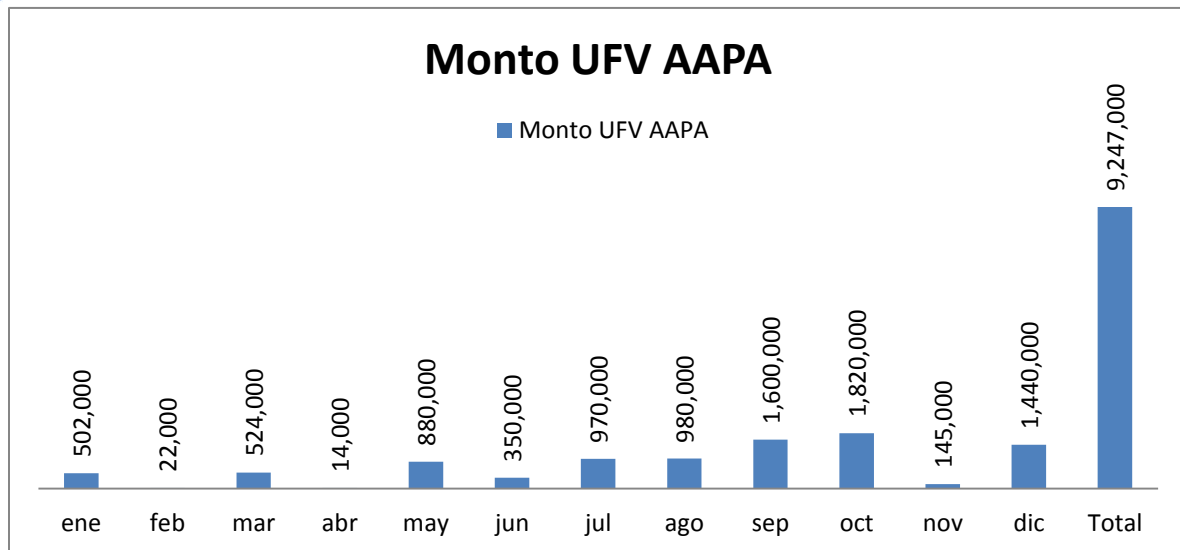
### **Autos de Apertura de Proceso Administrativo - Resoluciones Sancionatorias- Gestión 2017**



### **MULTAS IMPUESTAS POR CONTROLES DETECTIVOS A JUEGOS DE AZAR Y LOTERÍA**

En virtud al inicio de procesos sancionadores a través de Autos de Apertura de Proceso Administrativo se impuso de manera preliminar un monto total de multas de Nueve Millones Doscientos Cuarenta y Siete Mil UFV's (9,247,000) UFV's, asimismo a raíz de la emisión de Resoluciones Sancionatorias se impuso un monto total de multas de Siete Millones Setecientos Sesenta y Un Mil UFV's (7,761,000) UFV's.

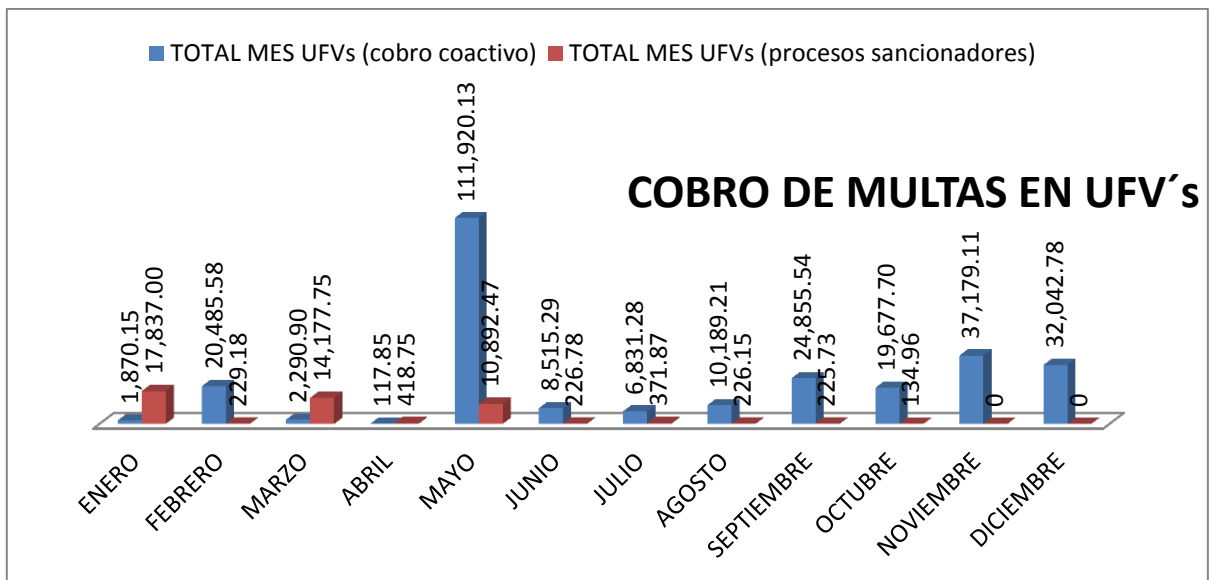
<b>MULTAS IMPUESTAS POR AUTOS DE APERTURA DE PROCESO ADMINISTRATIVO Y RESOLUCIONES SANCIONATORIAS POR MES GESTIÓN 2017 (ENERO A DICIEMBRE)</b>		
<b>Año</b>	2017	2017
<b>Dirección</b>	DNJ	
<b>Mes</b>	Monto UFV AAPA	Monto UFV RS
ene	502,000	810,000
feb	22,000	430,000
mar	524,000	82,000
abr	14,000	55,000
may	880,000	209,000
jun	350,000	190,000
jul	970,000	780,000
ago	980,000	990,000
sep	1,600,000	1,080,000
oct	1,820,000	765,000
nov	145,000	1,500,000
dic	1,440,000	870,000
<b>Total</b>	<b>9,247,000</b>	<b>7,761,000</b>



#### **MULTAS PAGADAS POR LA IMPOSICIÓN DE INFRACCIONES A JUEGOS DE AZAR Y LOTERÍA**

De las Sanciones impuestas a través de Resoluciones Sancionatoria en contra de personas que infringieron la Ley N° 060 en su Art. 28, se realizó el pago de Trescientos Veinte Mil Setecientos Dieciséis 16/100 UFV's (320,716.16 UFV's), correspondiendo Doscientos Setenta y Cinco Mil Novecientos Setenta y Cinco 52/100 UFV's (275,975.52 UFV's) por concepto de cobro coactivo y Cuarenta y Cuatro Mil Setecientos Cuarenta 64/100 UFV's (44,740.64 UFV's) por concepto de cobro en procesos sancionadores.

MES	TOTAL MES UFVs (cobro coactivo)	TOTAL MES UFVs (procesos sancionadores)	TOTAL MES (UFVs)
ENERO	1,870.15	17,837.00	19,707.15
FEBRERO	20,485.58	229.18	20,714.76
MARZO	2,290.90	14,177.75	16,468.65
ABRIL	117.85	418.75	536.6
MAYO	111,920.13	10,892.47	122,812.60
JUNIO	8,515.29	226.78	8,742.07
JULIO	6,831.28	371.87	7,203.15
AGOSTO	10,189.21	226.15	10,415.36
SEPTIEMBRE	24,855.54	225.73	25,081.27
OCTUBRE	19,677.70	134.96	19,812.66
NOVIEMBRE	37,179.11	0	37,179.11
DICIEMBRE	32,042.78	0	32,042.78
<b>TOTAL UFVs</b>	<b>275,975.52</b>	<b>44,740.64</b>	<b>320,716.16</b>

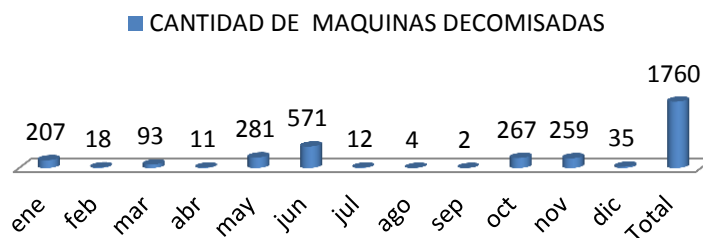


**CANTIDAD DE MÁQUINAS DECOMISADAS POR INTERVENCIONES A SALAS DE JUEGO ILEGAL**

Con la finalidad de asegurar la ejecución de los resultados de las resoluciones emitidas por la Autoridad de Fiscalización del Juego y en virtud a lo establecido en el Artículo 35 Decreto Supremo N° 2174, en la gestión 2017 se realizó el decomiso de 1760 máquinas de juego ilegal.

CANTIDAD DE MÁQUINAS DE JUEGO DECOMISADAS EN LA GESTIÓN 2017	
<b>Año</b>	2017
<b>Dirección</b>	DNJ
<b>Mes</b>	CANTIDAD DE MAQUINAS DECOMISADAS
ene	207
feb	18
mar	93
abr	11
may	281
jun	571
jul	12
ago	4
sep	2
oct	267
nov	259
dic	35
<b>Total</b>	<b>1760</b>

**CANTIDAD DE MAQUINAS DECOMISADAS**



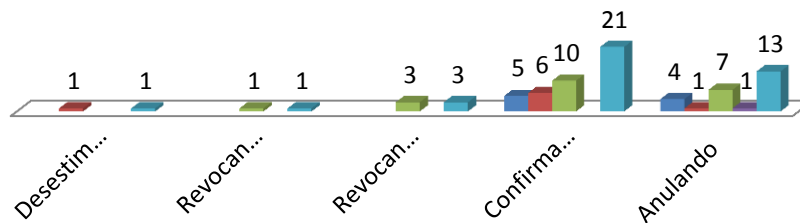
### **RECURSOS DE REVOCATORIA TRAMITADOS POR PROMOCIONES EMPRESARIALES**

Conforme los recursos franqueados por el Decreto Supremo N° 2174, los administrados en la gestión 2017 realizaron la interposición de treinta y nueve (39) Recursos de Revocatoria en contra de Resoluciones Sancionatorias emitidas por Promociones Empresariales por las Direcciones Regionales de La Paz, Cochabamba, Santa Cruz Y Dirección Nacional que disponían la imposición de multas por infracciones a la Ley N° 060 y Resoluciones Regulatorias.

### **RECURSOS DE REVOCATORIA RESUELTOS DE ENERO A DICIEMBRE DE 2017 POR CONTROLES DETECTIVOS Y FISCALIZACIONES A PROMOCIONES EMPRESARIALES**

Direcciones AJ	Desestimando	Revocando Total	Revocando Parcial	Confirmando	Anulando
DIRECCIÓN REGIONAL LA PAZ				5	4
DIRECCIÓN REGIONAL COCHABAMBA	1			6	1
DIRECCIÓN REGIONAL SANTA CRUZ		1	3	10	7
DIRECCIÓN NACIONAL					1
<b>Total</b>	<b>1</b>	<b>1</b>	<b>3</b>	<b>21</b>	<b>13</b>
<b>Total Recursos de Revocatoria</b>					<b>39</b>

### **RECURSOS DE REVOCATORIA PROMOCIONES EMPRESARIALES**

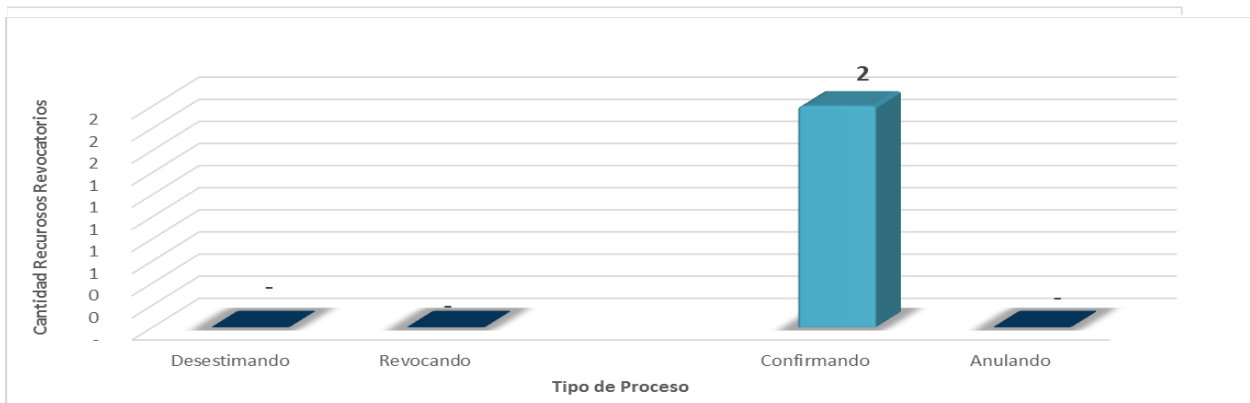


### **RECURSOS DE REVOCATORIA INTERPUESTOS POR JUEGOS DE AZAR Y LOTERÍA**

Conforme los recursos franqueados por el Decreto Supremo N° 2174, los administrados en la gestión 2017 realizaron la interposición de dos (2) Recursos de Revocatoria en contra de Resoluciones Sancionatorias emitidas por Controles a Juegos de Azar, sorteo y Lotería emitidas por la Dirección Nacional Jurídica que disponían la imposición de multas por infracciones a la Ley N° 060 y Resoluciones Regulatorias.

#### **RECURSOS DE REVOCATORIA RESUELTOS DE ENERO A NOVIEMBRE DE 2017 POR JUEGOS DE AZAR, SORTEO Y LOTERIA**

<b>Direcciones AJ</b>	<b>Desestimando</b>	<b>Revocando</b>	<b>Confirmando</b>	<b>Anulando</b>
DIRECCIÓN NACIONAL	-	-	2	-
<b>Total</b>	-	-	<b>2</b>	-



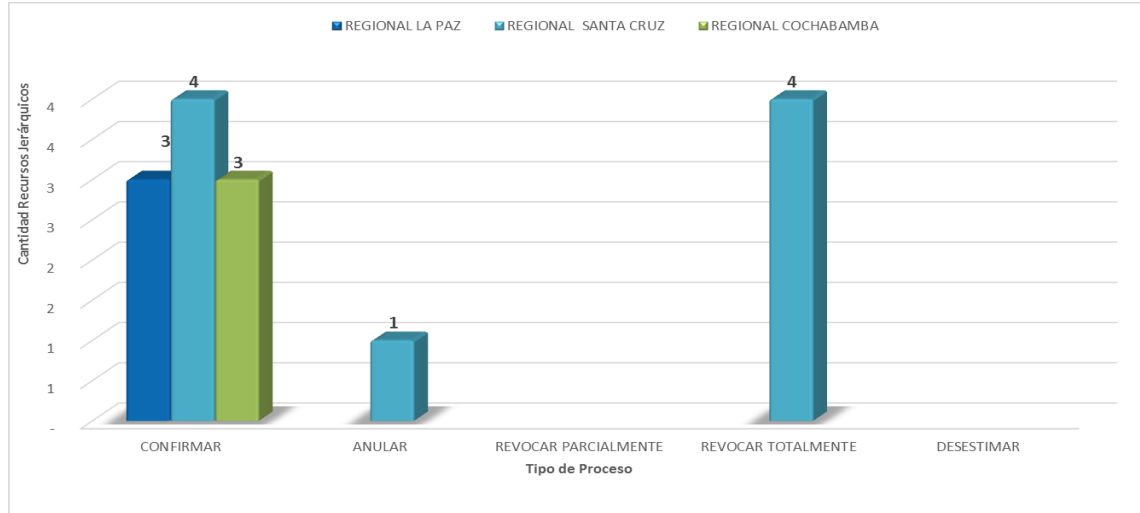


## **RECURSOS JERARQUICOS POR PROMOCIONES EMPRESARIALES**

Conforme los recursos franqueados por el D.S. 2174 los administrados en la gestión 2017 realizaron la interposición de quince (15) Recursos Jerárquicos en contra de Resoluciones Administrativas de Recurso de Revocatoria que resolvían confirmar las Resoluciones Sancionatorias emitidas por las Direcciones Regionales de La Paz, Cochabamba y Santa Cruz.

### **RECURSOS JERÁRQUICOS POR CONTROLES DE DETECCIÓN, FISCALIZACIÓN y OPERATIVOS A PROMOCIONES EMPRESARIALES ENERO - DICIEMBRE DE 2017**

ESTADO	REGIONAL LA PAZ		REGIONAL SANTA CRUZ		REGIONAL COCHABAMBA		RESOLUCIONES JERÁRQUICAS	
	Cantidad	Monto Total UFV	Cantidad	Monto Total UFV	Cantidad	Monto Total UFV	Cantidad	TOTAL UFV
CONFIRMAR	3	22,000	4	42,000	3	30,000	10	94,000
ANULAR			1	2,000			1	2,000
REVOCAR PARCIALMENTE							-	-
REVOCAR TOTALMENTE			4	30,000			4	30,000
DESESTIMAR							-	-
<b>TOTAL</b>	<b>3</b>	<b>22,000</b>	<b>9</b>	<b>74,000</b>	<b>3</b>	<b>30,000</b>	<b>15</b>	<b>126,000</b>



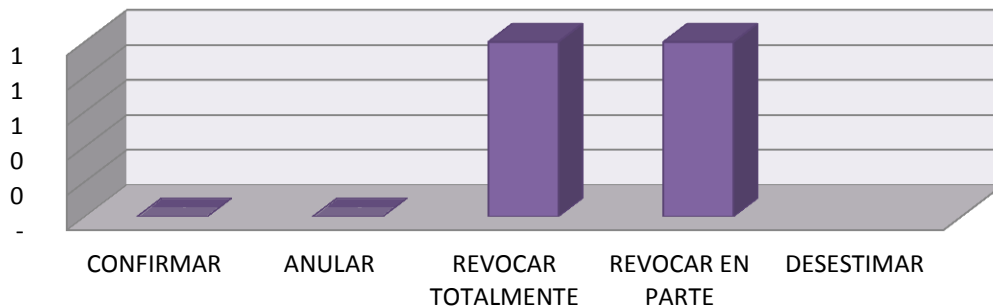
### **RECURSOS JERARQUICOS POR JUEGOS DE AZAR, SORTEO Y LOTERIA**

Conforme los recursos franqueados por el D.S. 2174 los administrados en la gestión 2017 realizaron la interposición de dos (2) Recursos Jerárquicos en contra de Resoluciones Administrativas de Recurso de Revocatoria que resolvían confirmar las Resoluciones Sancionatorias emitidas por la Dirección Nacional Jurídica.

### **RECURSOS JERÁRQUICOS RESUELTOS POR JUEGOS DE AZAR y LOTERÍA**

<b>Tipo Proceso</b>	<b>DIRECCIÓN NACIONAL</b>	
	<b>Cantidad</b>	<b>Monto Total en UFV</b>
CONFIRMAR	-	
ANULAR	-	
REVOCAR TOTALMENTE	1	2,000
REVOCAR EN PARTE	1	4,000
DESESTIMAR		
<b>Total</b>	<b>2</b>	<b>6,000</b>

### **RECURSOS JERARQUICOS**



## **PROMOCIONES EMPRESARIALES**

### **PROMOCIONES EMPRESARIALES AUTORIZADAS**

Conforme las atribuciones conferidas por la Ley N° 060, el D.S. 0781, D.S. 2174 y Resoluciones Regulatorias, la Autoridad de Fiscalización del Juego en la gestión 2017 realizó la autorización de un total de Ochocientos Noventa y Siete (897) Promociones Empresariales en las tres Direcciones Regionales de La Paz, Cochabamba y Santa Cruz, habiendo la Dirección Regional Cochabamba, autorizado Ciento Dieciséis (116) Promociones Empresariales, la Dirección Regional La Paz autorizó Doscientos Sesenta y Ocho (268) Promociones Empresariales y la Dirección Regional Santa Cruz Quinientas Trece (513) Promociones Empresariales.

Mes	Dirección Regional Cochabamba	Dirección Regional La Paz	Dirección Regional Santa Cruz	Total general
ene	8	19	26	53
feb	5	16	38	59
mar	14	21	49	84
abr	13	24	43	80
may	8	31	47	86
jun	5	18	34	57
jul	4	9	49	62
ago	12	21	30	63
sep	13	29	47	89
oct	12	25	46	83
nov	10	21	60	91
dic	12	34	44	90
<b>Total general</b>	<b>116</b>	<b>268</b>	<b>513</b>	<b>897</b>

## **PROCESO SANCIONADOR**

### **AUTOS DE APERTURA DE PROCESO ADMINISTRATIVO**

Conforme las atribuciones conferidas por la Ley N° 060, el D.S. 0781, D.S. 2174 y Resoluciones Regulatorias, la Autoridad de Fiscalización del Juego efectúa los controles operativos, detectivos y de fiscalización a promociones empresariales como resultado es que en la gestión 2017 se han iniciado un total de Cuatrocientos Tres (403) Autos de Apertura de Proceso Administrativo, correspondiendo a la Dirección Regional Cochabamba Setenta y Cinco (75), a la Dirección Regional La Paz Ciento Trece (113) y a la Dirección Regional Santa Cruz Doscientos Quince (215). Asimismo por concepto de multa preliminar se ha establecido un total de Cuatro Millones Novecientos Noventa y Dos Mil Unidades de Fomento a la Vivienda (4,992,000 UFV's), correspondiendo a la Dirección Regional Cochabamba la imposición de una multa de Un Millón Ciento Veintiséis Mil Unidades de Fomento a la Vivienda (1,126,000 UFV's), a la Dirección Regional La Paz Un Millón Cuatrocientos Seis Mil Unidades de Fomento a la Vivienda (1,406,000 UFV's) y a la Dirección Regional Santa Cruz Dos Millones Cuatrocientos Sesenta Mil Unidades de Fomento a la Vivienda (2,460,000 UFV's).

MES	DRCB AAPA	MULTA	DRLP AAPA	MULTA	DRSC AAPA	MULTA	TOTAL GENERAL	TOTAL MULTA
ene			7	64000	17	168000	24	232000
noviembre	7	60000	11	136000	23	234000	41	430000
feb	1	4000	11	178000	11	100000	23	282000
mar	10	174000	9	112000	15	230000	34	516000
abr	2	44000	9	80000	24	280000	35	404000
may	9	154000	10	144000	18	224000	37	522000
jun	6	124000	10	140000	20	254000	36	518000
jul	8	118000	11	172000	17	188000	36	478000
ago	12	212000	11	140000	19	280000	42	632000
sep	8	92000	7	102000	14	220000	29	414000
oct	6	88000	10	102000	18	184000	34	374000
dic	6	56000	7	36000	19	98000	32	190000
<b>TOTAL GENERAL</b>	<b>75</b>	<b>1126000</b>	<b>113</b>	<b>1406000</b>	<b>215</b>	<b>2460000</b>	<b>403</b>	<b>4992000</b>

### **RESOLUCIONES SANCIONATORIAS**

Conforme las atribuciones conferidas por la Ley N° 060, el D.S. 0781, D.S. 2174 y Resoluciones Regulatorias, la Autoridad de Fiscalización del Juego con el inicio de procesos administrativos a través de Autos de Apertura de Procesos Administrativos, se emitió Trescientas setenta y tres (373) Resoluciones Sancionatorias, correspondiendo a la Dirección Regional Cochabamba Sesenta y Nueve (69), a la Dirección Regional La Paz Ciento Once (111) y a la Dirección Regional Santa Cruz Ciento Noventa y Tres (193). Asimismo por concepto de multa se ha establecido un total de Dos Millones Doscientos Ochenta y Ocho Mil Unidades de Fomento a la Vivienda (2,288,000 UFV's), correspondiendo a la Dirección Regional Cochabamba la imposición de una multa de Cuatrocientos Ochenta y Seis Mil Unidades de Fomento a la Vivienda (486,000 UFVs), a la Dirección Regional La Paz Setecientos Veintidós Mil Unidades de Fomento a la Vivienda (722,000 UFV's) y a la Dirección Regional Santa Cruz Un Millón Ochenta Mil Unidades de Fomento a la Vivienda (1,080,000 UFV's).

MES	DRCB		DRLP		DRSC		TOTAL	
	MULTA	Resolución Sancionatoria	MULTA	Resolución Sancionatoria	MULTA	Resolución Sancionatoria	MULTA	Resolución Sancionatoria
ene	18000	4	26000	4	84000	13	128000	21
feb	16000	2	40000	6	90000	18	146000	22
mar	2000	1	54000	8	64000	15	120000	24
abr	26000	4	58000	10	58000	10	142000	24
may	40000	5	58000	11	134000	20	232000	36
jun	36000	5	48000	9	130000	24	214000	38
jul	82000	8	70000	9	110000	19	262000	36
ago	74000	9	62000	10	76000	17	212000	36
sep	84000	10	78000	13	92000	17	254000	40

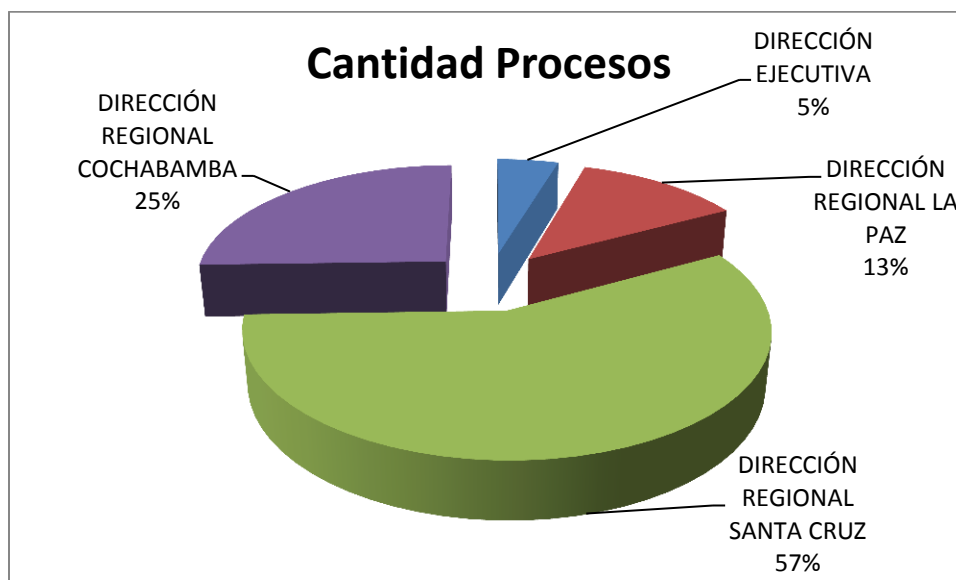
oct	46000	8	74000	10	102000	14	222000	32
nov	26000	6	52000	8	92000	17	170000	31
dic	36000	7	102000	13	48000	13	186000	33
<b>TOTAL GENERAL</b>	<b>486000</b>	<b>69</b>	<b>722000</b>	<b>111</b>	<b>1080000</b>	<b>193</b>	<b>2288000</b>	<b>373</b>

## PROCESOS PENALES

### TOTAL DE PROCESOS PENALES A NIVEL NACIONAL

Desde la Gestión 2011 - 2017 la Autoridad de Fiscalización del Juego, ha presentado ante el Ministerio Público denuncias penales de acuerdo al siguiente detalle:

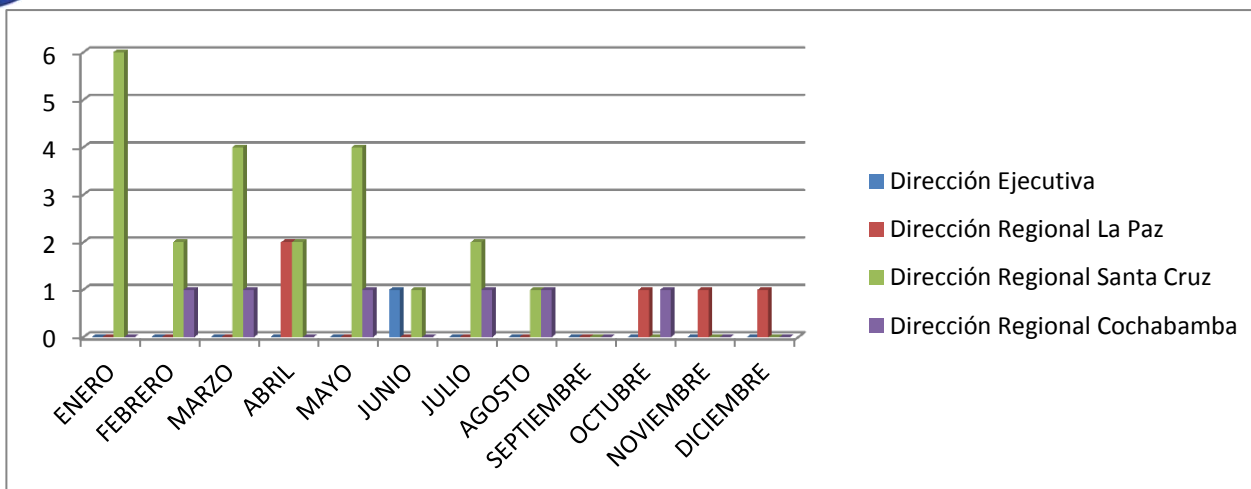
DIRECCIÓN	Cantidad Procesos
DIRECCIÓN EJECUTIVA	10
DIRECCIÓN REGIONAL LA PAZ	27
DIRECCIÓN REGIONAL SANTA CRUZ	124
DIRECCIÓN REGIONAL COCHABAMBA	55
<b>Total</b>	<b>216</b>



**DENUNCIAS PENALES PRESENTADAS POR LA AJ  
EN LA GESTIÓN 2017**

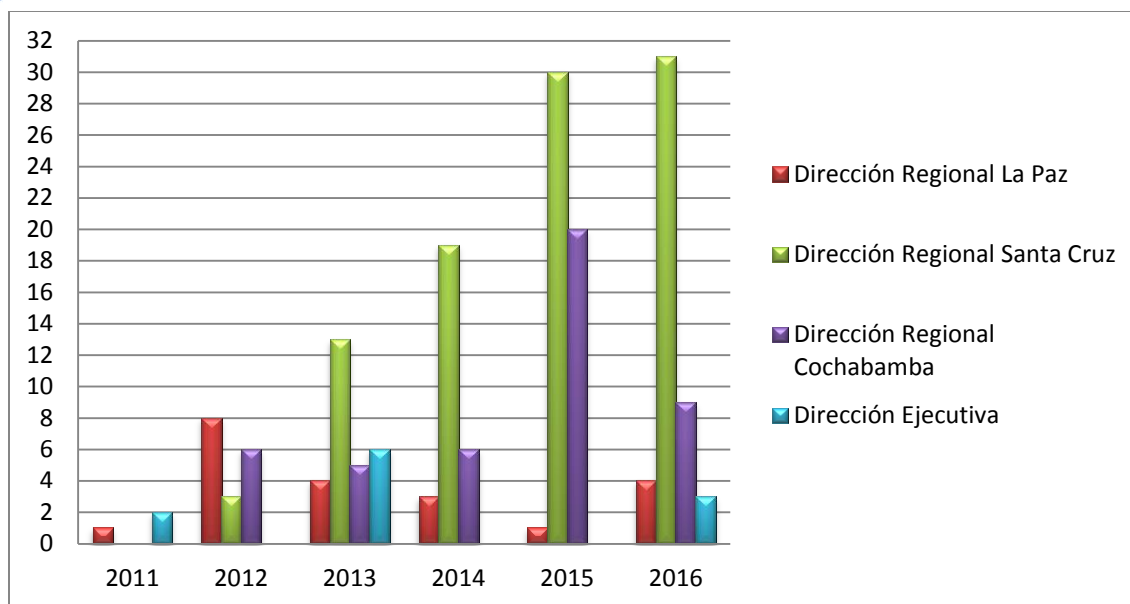
Durante la Gestión 2017, se presentaron 34 denuncias penales las cuales se disgregan por meses y por Dirección, de acuerdo al siguiente detalle:

Mes	Dirección Ejecutiva	Dirección Regional La Paz	Dirección Regional Santa Cruz	Dirección Regional Cochabamba	Totales
ENERO	0	0	6	0	<b>6</b>
FEBRERO	0	0	2	1	<b>3</b>
MARZO	0	0	4	1	<b>5</b>
ABRIL	0	2	2	0	<b>4</b>
MAYO	0	0	4	1	<b>5</b>
JUNIO	1	0	1	0	<b>2</b>
JULIO	0	0	2	1	<b>3</b>
AGOSTO	0	0	1	1	<b>2</b>
SEPTIEMBRE	0	0	0	0	<b>0</b>
OCTUBRE	0	1	0	1	<b>2</b>
NOVIEMBRE	0	1	0	0	<b>1</b>
DICIEMBRE	0	1	0	0	<b>1</b>
<b>Total</b>	<b>1</b>	<b>5</b>	<b>22</b>	<b>6</b>	<b>34</b>



**DENUNCIAS PRESENTADAS  
ANTE EL MINISTERIO PÚBLICO  
POR GESTIONES 2011 - 2017**

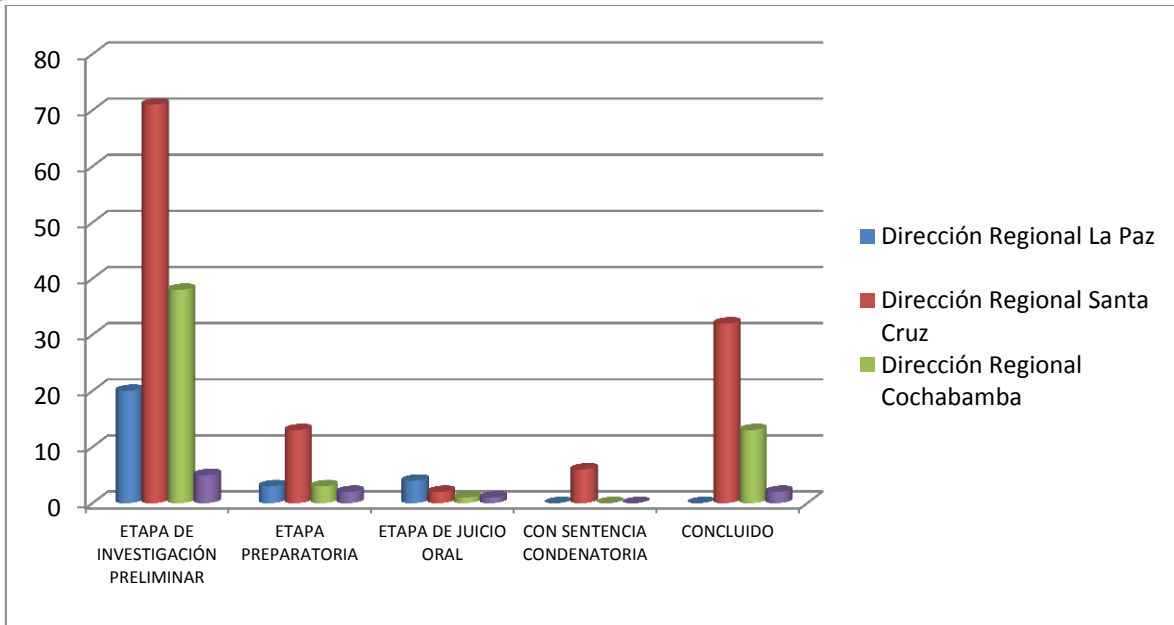
Gestión	Dirección Regional La Paz	Dirección Regional Santa Cruz	Dirección Regional Cochabamba	Dirección Ejecutiva	Totales
2011	1	0	0	2	3
2012	8	3	6	0	17
2013	5	14	6	4	29
2014	3	21	7	0	31
2015	1	31	20	0	52
2016	4	33	10	3	50
2017	5	22	6	1	34
<b>Total</b>	<b>27</b>	<b>124</b>	<b>55</b>	<b>10</b>	<b>216</b>



**ESTADO DE LOS PROCESOS PENALES  
POR DIRECCIÓN**

Gestión	Dirección Regional La Paz	Dirección Regional Santa Cruz	Dirección Regional Cochabamba	Dirección Ejecutiva	Totales
ETAPA DE INVESTIGACIÓN PRELIMINAR	20	71	38	5	134
ETAPA PREPARATORIA	3	13	3	2	21
ETAPA DE JUICIO ORAL	4	2	1	1	8
CON SENTENCIA CONDENATORIA	0	6	0	0	6
CONCLUIDO	0	32	13	2	47
<b>Total</b>	<b>27</b>	<b>124</b>	<b>55</b>	<b>10</b>	<b>216</b>





### **ACCIONES DE INCONSTITUCIONALIDAD**

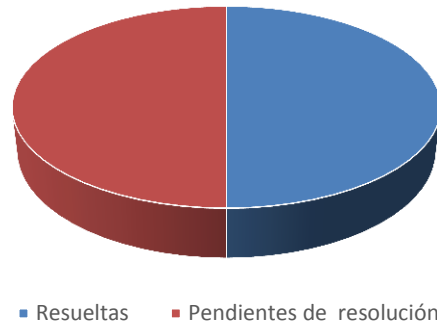
La Autoridad de Fiscalización del Juego – AJ inició sus actividades el Año 2011, momento a partir del cual en cumplimiento a sus funciones y de acuerdo a normativa prevista llevó a cabo operativos de control en los diferentes departamentos del país, por lo que los administrados (personas naturales o colectivas), interpusieron Acciones de Inconstitucionalidad Concreta, sea en la etapa de Apertura de Proceso Administrativo y/o a la emisión de la Resolución Sancionatoria.

Las acciones de inconstitucionalidad presentadas desde la gestión 2011, sirvieron para constitucionalizar el Art. 28. II de la Ley de Juegos de Lotería y de Azar.

Las acciones de inconstitucionalidad interpuestas en la gestión 2017 fueron cuatro (4), se resolvieron dos (2).

<b>Acciones de Inconstitucionalidad Concreta</b>	<b>Cantidad 2017</b>
<b>Interpuestas</b>	4
<b>Resueltas</b>	2
<b>Pendientes de resolución</b>	2

### Acciones de Inconstitucionalidad Concreta Cantidad 2017

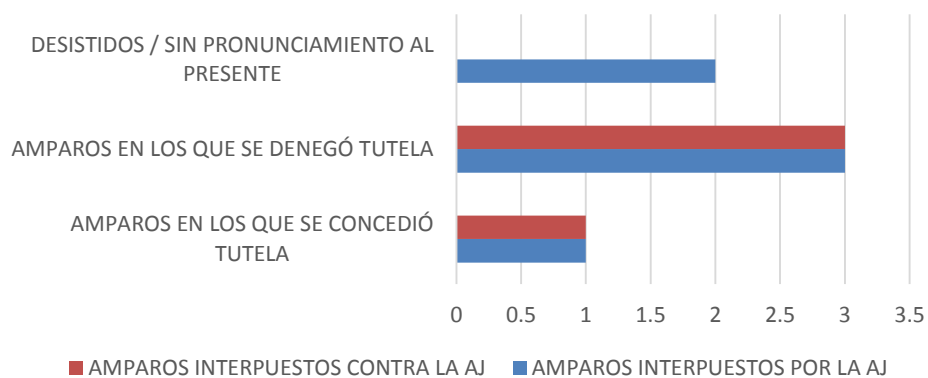


Donde las resueltas ambas fueron rechazadas y declaradas improcedentes por el Tribunal Constitucional, por defectos de forma.

### ACCIONES DE AMPARO CONSTITUCIONAL ATENDIDAS POR LA DNJ

ACCIONES DE AMPARO CONSTITUCIONAL	AMPAROS EN LOS QUE SE CONCEDIÓ TUTELA	AMPAROS EN LOS QUE SE DENEGÓ TUTELA	DESISTIDOS / SIN PRONUNCIAMIENTO AL PRESENTE	TOTAL
AMPAROS INTERPUESTOS POR LA AJ	1	3	2	6
AMPAROS INTERPUESTOS CONTRA LA AJ	1	3	0	4
<b>TOTAL</b>	2	6	2	<b>10</b>

### ACCIONES DE AMPARO CONSTITUCIONAL

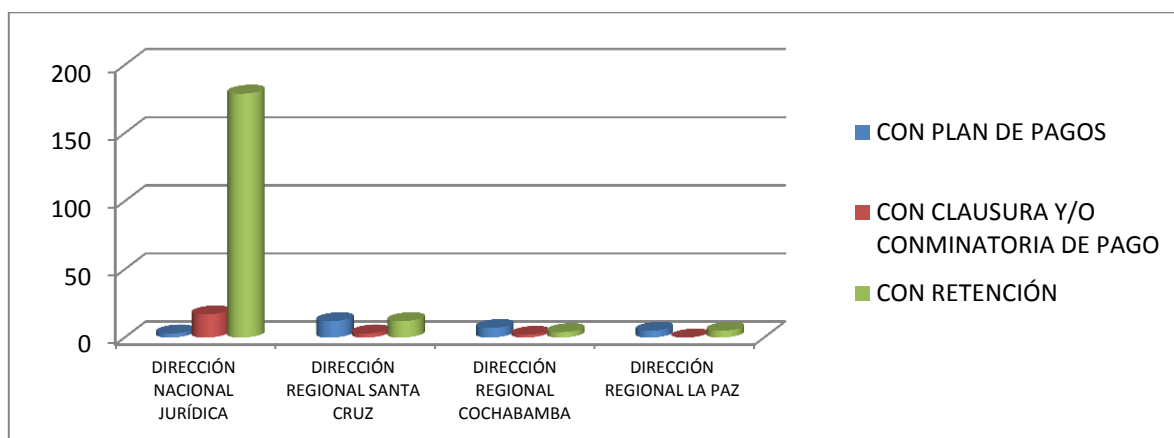


## PROCESOS DE EJECUCIÓN DE COBRO COACTIVO EN SEDE ADMINISTRATIVA

### ESTADO ACTUAL DE LOS PROCESOS DE EJECUCIÓN DE COBRO EN SEDE ADMINISTRATIVA GESTIÓN 2011 - 2017

En la etapa de ejecución de cobro en sede administrativa, previa a la ejecución en la vía judicial se vienen tramitando 249 procesos distribuidos entre las Direcciones Regionales y la Dirección Nacional Jurídica, por etapa del proceso y monto de la multa que se pretende cobrar, de acuerdo al siguiente detalle:

DIRECCIÓN	ETAPA DEL PROCESO			TOTAL EN PROCESO	TOTAL MONTO EN UFV'S POR COBRAR
	CON PLAN DE PAGOS	CON CLAUSURA Y/O CONMINATORIA DE PAGO	CON RETENCIÓN		
DIRECCIÓN NACIONAL JURÍDICA	3	17	179	<b>199</b>	<b>10'335.000,00</b>
DIRECCIÓN REGIONAL SANTA CRUZ	12	3	12	<b>27</b>	<b>268.356,41</b>
DIRECCIÓN REGIONAL COCHABAMBA	7	2	4	<b>13</b>	<b>132.020,00</b>
DIRECCIÓN REGIONAL LA PAZ	5	0	5	<b>10</b>	<b>96.000,00</b>
<b>TOTAL</b>	<b>27</b>	<b>22</b>	<b>200</b>	<b>249</b>	<b>10,831,376.41</b>

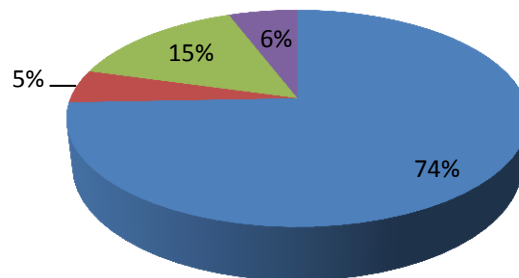


## CUADRO DE PROCESOS DE EJECUCIÓN DE COBRO COACTIVO EN SEDE ADMINISTRATIVA INICIADOS EN LA GESTIÓN 2017

Durante la Gestión 2017, se han iniciado 121 procesos de ejecución en sede administrativa, por un monto total por cobrar de UFV's **4,678,356.41** (Cuatro millones seiscientos setenta y ocho mil trescientos cincuenta y seis 41/100 Unidades de Fomento a la Vivienda), conforme al siguiente detalle:

DIRECCIONES	INICIADOS	MULTAS UFV's
DIRECCIÓN NACIONAL JURÍDICA	90	4.390.000,00
DIRECCIÓN REGIONAL LA PAZ	6	56.000,00
DIRECCIÓN REGIONAL SANTA CRUZ	18	162.356,41
DIRECCIÓN REGIONAL COCHABAMBA	7	70.000,00
<b>TOTAL</b>	<b>121</b>	<b>4,678,356.41</b>

■ DIRECCIÓN NACIONAL JURÍDICA     ■ DIRECCIÓN REGIONAL LA PAZ  
■ DIRECCIÓN REGIONAL SANTA CRUZ     ■ DIRECCIÓN REGIONAL COCHABAMBA

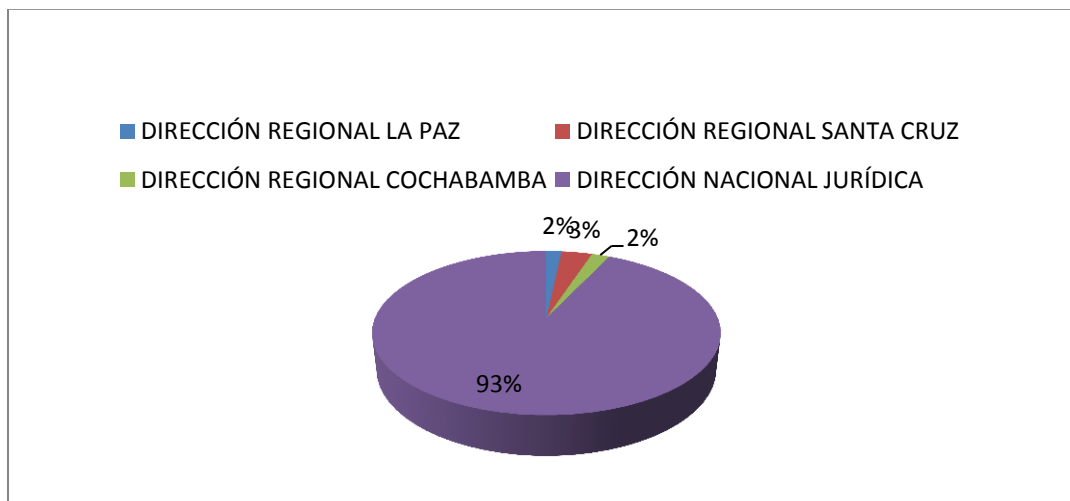


**PROCESOS DE EJECUCIÓN DE COBRO COACTIVO**  
**EN SEDE JUDICIAL**

**PROCESOS DE EJECUCIÓN DE COBRO JUDICIAL EN TRAMITE A NIVEL NACIONAL**  
**GESTIONES 2012 - 2017**

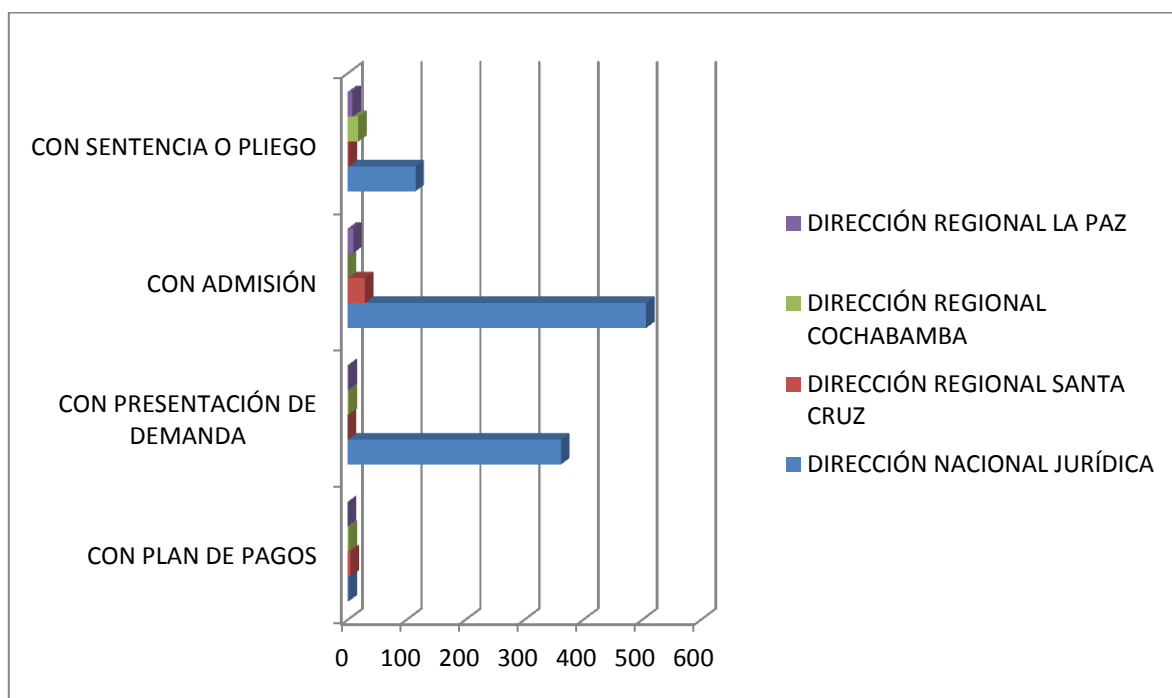
El presente cuadro muestra, la cantidad de procesos tramitados ante los Tribunales Departamentales de Justicia y el total de multas que se pretende cobrar:

DIRECCIÓN	DEMANDAS EN PROCESO	MULTAS EN UFV's POR COBRAR
DIRECCIÓN REGIONAL LA PAZ	18	144.040,00
DIRECCIÓN REGIONAL SANTA CRUZ	36	408.000,00
DIRECCIÓN REGIONAL COCHABAMBA	21	232.000,00
DIRECCIÓN NACIONAL JURÍDICA	986	55.502.000,00
<b>TOTAL</b>	<b>1061</b>	<b>56,286,040.00</b>



## ESTADO ACTUAL DE LOS PROCESOS DE EJECUCIÓN DE COBRO JUDICIAL HASTA EL 2017


DIRECCIÓN	CON PLAN DE PAGOS	CON PRESENTACIÓN DE DEMANDA	CON ADMISIÓN	CON SENTENCIA O PLIEGO	TOTAL EN PROCESO
DIRECCIÓN NACIONAL JURÍDICA	2	362	507	115	<b>986</b>
DIRECCIÓN REGIONAL SANTA CRUZ	5	0	29	2	<b>36</b>
DIRECCIÓN REGIONAL COCHABAMBA	2	1	0	18	<b>21</b>
DIRECCIÓN REGIONAL LA PAZ	0	1	9	8	<b>18</b>
<b>TOTAL</b>	<b>9</b>	<b>364</b>	<b>545</b>	<b>143</b>	<b>1061</b>



## PROCESOS DE EJECUCIÓN DE COBRO EN SEDE JUDICIAL INICIADOS EN LA GESTIÓN 2017

En la gestión 2017, fueron presentadas 259 demandas de ejecución de cobro coactivo de las que se pretende el cobro de UFV's 9.742.000,00 (Nueve millones setecientos cuarenta y dos mil 00/100 Unidades de Fomento a la Vivienda), las mismas se detallan por Dirección Regional y Nacional:

DIRECCIÓN	DEMANDAS	MULTAS UFVS
DIRECCIÓN REGIONAL LA PAZ	1	2.000,00
DIRECCIÓN REGIONAL SANTA CRUZ	0	0
DIRECCIÓN REGIONAL COCHABAMBA	7	70.000,00
DIRECCIÓN NACIONAL JURÍDICA	251	9.670.000,00
<b>TOTAL</b>	<b>259</b>	<b>9,742,000.00</b>



**PROCESOS DE EJECUCIÓN DE COBRO EN SEDE ADMINISTRATIVA Y JUDICIAL CONCLUIDOS EN LA GESTIÓN 2017:**

<b>DIRECCIÓN</b>	<b>PROCESOS CONCLUIDOS</b>	<b>MULTAS UFVS</b>
DIRECCIÓN REGIONAL LA PAZ	17	132.674.41
DIRECCIÓN REGIONAL SANTA CRUZ	33	314.156.41
DIRECCIÓN REGIONAL COCHABAMBA	3	30.000
DIRECCIÓN NACIONAL JURÍDICA	32	355.000,00
<b>TOTAL</b>	<b>85</b>	<b>831,830.82</b>