




AUTORIDAD DE FISCALIZACIÓN DEL JUEGO

RConBalanceGralDgcf

Balance General Comparativo

Al 31 de Diciembre de 2016 y 2015

(Expresado en Bolivianos)


 COLEGIO DE AUDITORES
 CONTADORES PUBLICOS DE L
 Página 1 de 2

Fecha de Emisión: 03/02/2017 14:17


Notas

2016

 profesional firma
 colegiada: no certifica
 estados: no presentados.

07 FEB 2017

1 ACTIVO		29.649.431.79	23.088.953.51
1.1	Activo Corriente	15.751.394.63	8.340.709.87
1.1.1	Disponible	14.111.047.05	7.937.591.49
1.1.1.2	Bancos	14.111.047.05	7.937.591.49
1.1.1.2.4	Cuentas Fiscales y Otras en la Banca Privada M/N	333.83	39.065.88
1.1.1.2.8	Fondos en la CUT	14.110.713.22	7.898.625.61
1.1.3	Exigible a Corto Plazo	1.158.178.20	0.00
1.1.3.1	Cuentas a Cobrar a Corto Plazo	1.158.178.20	0.00
1.1.5	Bienes de Consumo	482.169.38	403.018.38
1.1.5.1	Inventario de Materias Primas, Materiales y Suministros	482.169.38	403.018.38
1.2	Activo No Corriente	13.898.037.16	14.748.243.64
1.2.3	Activo Fijo (Bienes de Uso)	19.427.245.33	18.187.248.05
1.2.3.1	Activo Fijo en Operación	19.368.596.53	18.126.539.58
1.2.3.1.1	Edificios	9.083.773.28	9.083.773.28
1.2.3.1.2	Equipo de Oficina y Muebles	6.910.967.40	5.964.022.85
1.2.3.1.3	Maquinaria y Equipo de Producción	209.630.47	216.992.43
1.2.3.1.4	Equipo de Transporte, Tracción y Elevación	1.616.933.74	1.616.933.72
1.2.3.1.6	Equipo de Comunicaciones	538.726.01	653.197.93
1.2.3.1.7	Equipo Educativo y Recreativo	194.652.28	186.343.87
1.2.3.1.8	Otra Maquinaria y Equipo	813.913.35	405.275.49
1.2.3.4	Otros Activos Fijos	58.648.80	60.708.47
1.2.4	(Depreciación Acumulada del Activo Fijo)	(6.444.324.84)	(4.684.560.91)
1.2.4.1	(Edificios)	(460.997.20)	(233.280.69)
1.2.4.2	(Equipo de Oficina y Muebles)	(4.348.427.12)	(3.311.725.88)
1.2.4.4	(Equipo de Transporte Tracción y Elevación)	(1.281.282.83)	(957.010.08)
1.2.4.6	(Equipo de Comunicaciones)	(137.058.97)	(81.768.09)
1.2.4.7	(Equipo Educativo y Recreativo)	(38.344.70)	(14.956.63)
1.2.4.8	(Otra Maquinaria y Equipo)	(178.214.02)	(85.819.55)
1.2.5	Activo Intangible	2.359.820.33	2.241.582.13
1.2.6	(Amortización Acumulada del Activo Intangible)	(1.444.703.66)	(996.025.63)
2	PASIVO	1.201.045.86	0.00
2.1	Pasivo Corriente	1.201.045.86	0.00
2.1.1	Obligaciones a Corto Plazo	1.201.045.86	0.00
2.1.1.1	Cuentas a Pagar a Corto Plazo	87.647.66	0.00






AUTORIDAD DE FISCALIZACIÓN DEL JUEGO

Balance General Comparativo

Al 31 de Diciembre de 2016 y 2015

(Expresado en Bolivianos)

RConBalanceGraIDgcf


 COLEGIO DE AUDITORES
 CONTADORES PUBLICOS DE LA PAZ
 Fecha de Emisión: 03/02/2017 14:17
 Página 2 de 2
 Certifica que los estados financieros presentados de los años 2016 y 2015* de 20


Notas


2.1.1.3	Sueldos y Salarios a Pagar a Corto Plazo	954,503.58	0.00
2.1.1.4	Aportes y Retenciones a Pagar a Corto Plazo	158,894.62	0.00
2.1.1.4.1	Aportes Patronales a Pagar a Corto Plazo	158,894.62	0.00
3	PATRIMONIO	28,448,385.93	23,088,953.51
3.1	Patrimonio Institucional	28,448,385.93	23,088,953.51
3.1.5	Resultados	28,448,385.93	23,088,953.51
3.1.5.1	Resultados Acumulados de Ejercicios Anteriores	23,088,953.58	19,139,581.29
3.1.5.3	Resultado del Ejercicio	5,359,432.35	3,949,372.22
	TOTAL DEL PASIVO Y PATRIMONIO	29,649,431.79	23,088,953.51



Las notas que se acompañan forman parte integrante de este estado.
 * Datos reexpresados en UFV, de acuerdo a información de cierre del BCB.


 RESPONSABLE DEL AREA FINANCIERA
 Teresa Lilian Quezada Rivadeneira
 DIRECTORA NACIONAL ADMINISTRATIVA FINANCIERA
 AUTORIDAD DE FISCALIZACIÓN DEL JUEGO-AJ


 MAXIMA AUTORIDAD EJECUTIVA
 DIRECTORA EJECUTIVA
 AUTORIDAD DE FISCALIZACIÓN DEL JUEGO AJ


 CONTADOR GENERAL

Limbert Alberto Trujillo Beltran
 Mat. Prof CAUB 10208
 JEFE II DEPTO. FINANCIERO
 DIRECCION NACIONAL ADMINISTRATIVA FINANCIERA
 AUTORIDAD DE FISCALIZACION DEL JUEGO-AJ